

INDICE

Ombrelloni di piccole dimensioni	pag. 5
Ombrelloni	pag. 25
Pergole e gazebo	pag. 69
Cassette da giardino	pag. 95
Dondoli	pag. 99
Cover	pag. 109
Mobili in acacia	pag. 113
Mobili in teak	pag. 121
Mobili in legno	pag. 127
Panche	pag. 133
Mobili in teak e alluminio	pag. 139
Mobili in ferro	pag. 149
Soluzioni da balcone	pag. 175
Dining set in alluminio	pag. 183
Coffee set	pag. 229
Mobili in essenze e fibre naturali	pag. 271
Tappeti per outdoor	pag. 285
Bracieri	pag. 289
Amache	pag. 291
Contract	pag. 299
Piani e basamenti	pag. 331
Set birreria	pag. 341
Catering	pag. 343
Relax	pag. 349











**OMBRELLONI
DI PICCOLE DIMENSIONI**

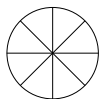
OMBRELLONE G 966











Art. B 935
COTONE ECRÙ 200/8

-  Cotone 220 gr Colori: ecrù
-  Volante con bordino
-  Fusto bianco Ø 33 mm con snodo per inclinazione
-  Prolunga con bloccaggio
-  8 bacchette da 3,8 mm
-  10 pz



Ø 200 - 8 teli

Art. B 988
COTONE ECRÙ 240/10







-  Cotone 220 gr Colori: ecrù
-  Volante con bordino
-  Fusto bianco Ø 33 mm con snodo per inclinazione
-  Prolunga con bloccaggio
-  10 bacchette da 3,8 mm
-  5 pz

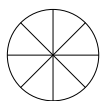


Ø 240 - 10 teli



Art. B 935F
COTONE ECRÙ FRANGIA 200/8

-  Cotone 220 gr - Colori: tinta unita ecrù
-  Volante con frangia da 9 cm ecrù
-  Fusto bianco Ø 33 mm con snodo per inclinazione
-  Prolunga con bloccaggio
-  8 bacchette da 3,8 mm
-  6 pz






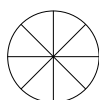
Ø 200 - 8 teli



Art. B 937

RICCIONE 200/8

-  Cotone doubleface 230 gr
Colori: tinta unita all'esterno / disegni fantasia all'interno
-  Volante con bordino
Fusto bianco Ø 33 mm con snodo per inclinazione
Prolunga con bloccaggio
-  8 bacchette da 3,8 mm
10 pz






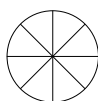
Ø 200 - 8 teli



Art. E 587

POLIESTERE UNITO 200/8

-  Poliestere 150 gr - Colori: tinta unita
Volante con bordino
-  Fusto bianco Ø 33 mm con snodo per inclinazione
Prolunga con bloccaggio
-  8 bacchette da 3,8 mm
10 pz



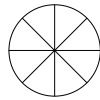
Ø 200 - 8 teli





Art. E 587C
POLIESTERE 200/8

- ☒ Poliestere 150 gr - Colori: tinta unita con antivento bianco
Volante con bordino bianco
- ↑ Fusto bianco Ø 33 mm con snodo per inclinazione
Prolunga con bloccaggio
8 bacchette da 3,8 mm
- 📦 10 pz

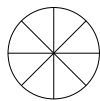


Ø 200 - 8 teli




Art. G 960 - G 960B
OLEFIN 200/8

- ☒ Olefin 190 gr con alta protezione UV
Colori: tinta unita bianco, ecrù, sabbia, grigio, rosso, mattone, verde, azzurro, blu royal, antracite
Volante con bordino
- ↑ Fusto antracite o bianco (B) Ø 33 mm con snodo per inclinazione
Prolunga con bloccaggio
8 bacchette da 3,8 mm
- 📦 10 pz



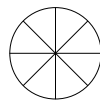
Ø 200 - 8 teli





Art. G 960R
OLEFIN 200/8

- ☞ Olefin 190 gr con alta protezione UV
Colori: rigati
- ↑ Volante con frangia da 9 cm ecrù
Fusto bianco Ø 33 mm
con snodo per inclinazione
Prolunga con bloccaggio
- 📦 8 bacchette da 3,8 mm
6 pz







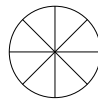
Ø 200 - 8 teli





Art. E 589
BAGNINO POLIESTERE 200/8





-  Poliestere 150 gr - Colori: tinta unita
-  Volante con bordino in tinta
-  Fusto in alluminio Ø 33/37 mm con snodo per inclinazione
-  Prolunga con bloccaggio
- 8 bacchette zincate da 4,5 mm
- 5 pz

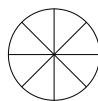


Ø 200 - 8 teli



Art. H 951
BAGNINO ACRILICO 200/8

-  Acrilico 190 gr - Colori: rigati e tinta unita
-  Volante con bordino
-  Fusto bianco Ø 33/37 mm con snodo per inclinazione
-  Prolunga con bloccaggio
- 8 bacchette zincate da 4,5 mm
- 5 pz



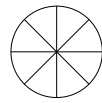
Ø 200 - 8 teli






Art. G 961
BAGNINO OLEFIN 200/8

- ☄ Olefin 190 gr con alta protezione UV
Colori: tinta unita bianco, ecrù, sabbia, grigio, rosso, mattone, verde, azzurro, blu royal, antracite
Volante con bordino
- ↑ Fusto in alluminio Ø 33/37 mm con snodo per inclinazione
Prolunga con bloccaggio
- 📦 8 bacchette zincate da 4,5 mm
5 pz

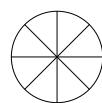


Ø 200 - 8 teli




Art. G 968
BAGNINO OLEFIN DE LUX 200/8

- ☄ Olefin 190 gr con alta protezione UV
Colori: tinta unita bianco, ecrù, sabbia, grigio, rosso, mattone, verde, azzurro, blu royal, antracite
Volante con bordino
- ↑ Fusto Ø 35/40 mm in alluminio rigato anodizzato
Prolunga con bloccaggio a vite
- 📦 8 bacchette zincate da 4,5 mm
5 pz









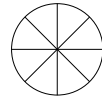
Ø 200 - 8 teli





Art. G 968R
BAGNINO OLEFIN DE LUX 200/8






-  Olefin 190 gr con alta protezione UV - Colori: rigati
-  Volante con bordino
-  Fusto Ø 35/40 mm in alluminio rigato anodizzato
-  Prolunga con bloccaggio a vite
-  8 bacchette zincate da 4,5 mm
-  5 pz

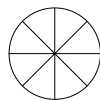


Ø 200 - 8 teli



Art. D 945
TUKUL RAFIA 200/8







-  Rafia - 7 giri - Colori: tinta unita
-  Fusto bianco Ø 33 mm con snodo per inclinazione
-  Prolunga con bloccaggio
-  8 bacchette da 3,8 mm
-  4 pz

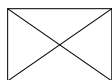


Ø 200 - 8 teli



Art. E 592
POLIESTERE 200x150

-  Poliestere 150 gr - Colori: tinta unita
-  Volante con bordino
-  Fusto bianco Ø 27/30 mm con snodo per inclinazione
-  Prolunga con bloccaggio
-  4 bacchette Paragon da 10 mm
-  5 pz



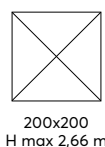
200 x 150 - 4 teli





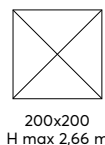
Art. G 962
SCIROCCO PARAGON 2x2 m

- ☰ Olefin 190 gr con alta protezione UV -
Colori: tinta unita bianco, ecrù, sabbia, grigio, rosso, mattone, verde, azzurro, blu royal, antracite
- ↑ Fusto Ø 35/40 mm in alluminio rigato anodizzato
Prolunga con bloccaggio a vite
- 📦 4 bacchette Paragon 10 mm
5 pz



Art. G 965
SCIROCCO FIBRA 2x2 m

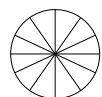
- ☰ Olefin 190 gr con alta protezione UV
Colori: tinta unita bianco, ecrù, sabbia, grigio, rosso, mattone, verde, azzurro, blu royal, antracite
- ↑ Fusto Ø 35/40 mm in alluminio rigato anodizzato
Prolunga con bloccaggio a vite
- 📦 4 bacchette in Fiberglass Ø 8 mm
5 pz





Art. G 963
LIBECCIO 250/10

- ☰ Olefin 190 gr con alta protezione UV
Colori: tinta unita bianco, ecrù, sabbia, grigio, rosso, mattone, verde, azzurro, blu royal, antracite
- ↑ Fusto Ø 35/40 mm in alluminio rigato anodizzato
Prolunga con bloccaggio a vite
10 bacchette in Fiberglass Ø 8 mm
- 📦 5 pz

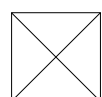


Ø 250 - 10 teli
H max 2,46 m



Art. G 966
PONENTE 2,5x2,5 m

- ☰ Olefin 190 gr con alta protezione UV
Colori: tinta unita bianco, ecrù, sabbia, grigio, rosso, mattone, verde, azzurro, blu royal, antracite
- ↑ Fusto Ø 35/40 mm in alluminio rigato anodizzato
Prolunga con bloccaggio a vite
4 bacchette Paragon 10 mm
- 📦 1 pz



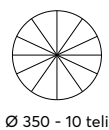
250x250
H max 3,03 m






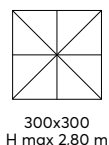
Art. G 967
MAESTRALE 350/10

- ☰ Olefin 190 gr con alta protezione UV
Colori: tinta unita bianco, ecrù, sabbia, grigio, rosso, mattone, verde, azzurro, blu royal, antracite
Volante con bordino
- ↑ Fusto Ø 35/40 mm in alluminio rigato anodizzato
Prolunga con bloccaggio a vite
10 bacchette in Fiberglass Ø 8 mm
- 📦 1 pz



Art. H 972
TRAMONTANA 3x3 m

- ☰ Acrilico 300 gr oppure Olefin 190 gr con alta protezione UV
Acrilico: rosso, arancio, giallo, blu
Olefin: bianco, ecrù, sabbia, grigio, rosso, mattone, verde, azzurro, blu royal, antracite
Disponibile con o senza volante con antivento
- ↑ Fusto in alluminio Ø 48 mm verniciato bianco
Apertura con doppia carrucola manuale con fermascotta
8 bacchette 18x28 mm
- 📦 1 pz



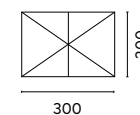


Art. M 71

OMBRELLONE TORINO 3x2 m.

CONTRACT - Fusto legno 48/48 mm
 8 bacchette 18x36 mm
 Doppia carrucola manuale
 Acrilico 300 gr o olefin 190 gr alta protezione UV
 Disponibile con o senza volante
 Con antivento

H max 2,80 m

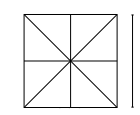


Art. M 70

OMBRELLONE TORINO 3x3 m.

CONTRACT - Fusto legno 48/48 mm
 8 bacchette 18x36 mm
 Doppia carrucola manuale
 Acrilico 300 gr o olefin 190 gr alta protezione UV
 Disponibile con o senza volante
 Con antivento

H max 2,80 m

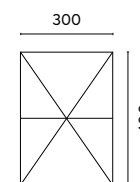


Art. M 72

OMBRELLONE TORINO 3x4 m.

CONTRACT - Fusto legno 48/48 mm
 8 bacchette 18x36 mm
 Doppia carrucola manuale
 Acrilico 300 gr o olefin 190 gr alta protezione UV
 Disponibile con o senza volante
 Con antivento

H max 2,80 m



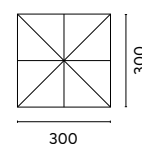


Art. M 50G
OMBRELLONE VENEZIA PUSH UP 3x3 m.

CONTRACT - Fusto grigio antracite
telescopico 60 mm
8 bacchette 18x28 mm
Acrilico 300 gr. o olefin 190 gr. - alta protezione UV
Disponibile con o senza volante
Con antivento



H max 2,90 m

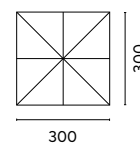




Art. M 01G
OMBRELLONE ROMA 3x3 m. PALO LATERALE

CONTRACT - Fusto con maniglione in alluminio grigio antracite ovale 77x53 mm ruotabile 360° - apertura con manovella
Con base decentrata
8 bacchette 14x24x0,8 mm
Acrilico 300 gr. o olefin 190 gr. alta protezione UV
Disponibile con o senza volante
Con antivento

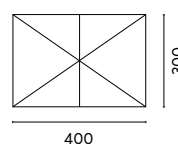
H max 2,70 m



Art. M 02G
OMBRELLONE ROMA 3x4 m. PALO LATERALE

CONTRACT - Fusto con maniglione in alluminio grigio antracite ovale 77x53 mm ruotabile 360° - apertura con manovella
Con base decentrata
8 bacchette 14x24x1 mm
Acrilico 300 gr. o olefin 190 gr. alta protezione UV
Disponibile con o senza volante
Con antivento

H max 2,75 m

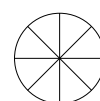




Art. H 970
GRECALE 400/8

Acrilico 300 gr oppure Olefin 190 gr con alta protezione UV
Acrilico: rosso, arancio, giallo, blu
Olefin: bianco, ecrù, sabbia, grigio, rosso,
mattone, verde, azzurro, blu royal, antracite
Disponibile con o senza volante
con antivento

Fusto in alluminio Ø 48 mm verniciato bianco
Apertura con carrucola
8 bacchette 15x20 mm
1 pz



400 - 8 tel
H max 3,03 m



Art. E 507
OMBRELLONE SDRAIO

Misura: 120/8
Fusto con morsetto e molla orientabile
Colori: tinte unite assortite
con interno argento UV protection
Tessuto: nylon - Imballo: 30 pz

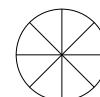


Ø 120 - 8 teli




Art. A 646
NYLON RIGATO

Misura: 180/8
Bacchette: 2,8 mm
Fusto: Ø 32 mm
con bloccaggio e snodo
Colori: rigati assortiti
con interno argento UV protection
Tessuto: nylon
Imballo: 10 pz
Fornito con sacca in
tessuto con tracolla

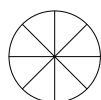


Ø 180 - 8 teli



Art. A 648
NYLON RIGATO

Misura: 200/8
Bacchette: 3,1 mm
Fusto: Ø 32 mm
con bloccaggio e snodo
Colori: rigati assortiti
con interno argento UV protection
Tessuto: nylon
Imballo: 10 pz
Fornito con sacca
in tessuto con tracolla

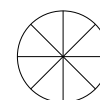


Ø 200 - 8 teli



Art. A 651
NYLON TINTA UNITA

Misura: 200/8
Bacchette: 3,1 mm
Fusto: Ø 32 mm
con bloccaggio e snodo
Colori: tinta unita
con interno argento UV protection
Tessuto: nylon
Imballo: 10 pz
Fornito con sacca
in tessuto con tracolla

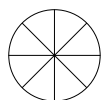


Ø 200 - 8 teli




Art. A 652
NYLON TINTA UNITA FUSTO COLORATO

Misura: 200/8
Bacchette: 3,1 mm
Fusto: Ø 32 mm
con bloccaggio e snodo
Colori: tinta unita
con interno argento UV protection
Tessuto: nylon
Imballo: 10 pz
Fornito con sacca
in tessuto con tracolla

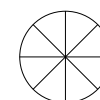


Ø 200 - 8 teli



Art. B 920
ELBA

Misura: 200/8
Bacchette: 3,1 mm
Fusto: Ø 32 mm con
bloccaggio e snodo
Doubleface: interno in disegno fantasia
esterno in tinta unita (blu o verde)
Tessuto: policotone 160 gr
Imballo: 10 pz assortiti

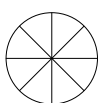


Ø 200 - 8 teli



Art. E 502
STRIPE

Misura: 200/8
Bacchette: 3,1 mm
Fusto: Ø 32 mm con bloccaggio e snodo
Colori: rigato bianco/rosso, bianco/blu, bianco/verde bosco
Tessuto: poliestere 160 gr
Imballo: 10 pz assortiti
Fornito con sacca in PVC con tracolla

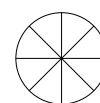


Ø 200 - 8 teli



Art. E 502B
STRIPE BIANCO/BLU

Misura: 200/8
Bacchette: 3,1 mm
Fusto: Ø 32 mm con bloccaggio e snodo
Colori: rigato bianco/blu
Tessuto: poliestere 160 gr
Imballo: 10 pz
Fornito con sacca in PVC con tracolla

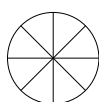


Ø 200 - 8 teli




Art. E 527
BICOLORE

Misura: 200/8
Bacchette: 5 mm in fiberglass
Fusto: Ø 32 mm con bloccaggio e snodo
Camino antivento e bordino bianco
Colori: blu, beige, grigio
Tessuto: poliestere 140 gr tinta unita
Imballo: 10 pz
Fornito con sacca in tessuto con tracolla

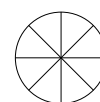


Ø 200 - 8 teli



Art. E 511
POLI

Misura: 200/8
Bacchette: 5 mm in fiberglass
Fusto: Ø 32 mm con bloccaggio e snodo
Camino antivento
Colore: rosso, blu, verdino, giallo con interno argento con protezione UV
Tessuto: poliestere 140 gr
Imballo: 10 pz assortiti
Fornito con sacca in tessuto con tracolla

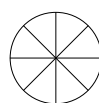


Ø 200 - 8 teli



Art. E 511E
POLI ECRU'

Misura: 200/8
Bacchette: 5 mm in fiberglass
Fusto: Ø 32 mm con bloccaggio e snodo
Camino antivento
Colore: ecrù, con interno argento con protezione UV
Tessuto: poliestere 140 gr
Imballo: 10 pz
Fornito con sacca in tessuto con tracolla

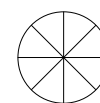


Ø 200 - 8 teli



Art. E 529B
PORTO VENERE

Misura: 200/8
Bacchette: 5 mm in fiberglass
Fusto: Ø 32 mm in alluminio con bloccaggio e snodo
Camino antivento
Colori: rigato bianco/blu
Tessuto: poliestere 160 gr con interno argento UV protection
Imballo: 10 pz
Fornito con sacca in tessuto con tracolla



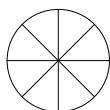
Ø 200 - 8 teli

OMBRELLONI DI PICCOLE DIMENSIONI



Art. E 528
VERNAZZA

Misura: 240/8
Bacchette: 6 mm in fiberglass
Fusto: Ø 32 mm in alluminio
antracite con bloccaggio e snodo
Camino antivento
Colori: rigato blu/verde/bianco -
blu/tortora/bianco
Tessuto: poliestere 140 gr
Imballo: 6 pz assortiti

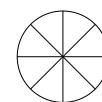


Ø 240 - 8 teli



Art. E 523
SESTRI LEVANTE

Misura: 200/8
Bacchette: 3,8 mm in fiberglass
Fusto: Ø 28/32 mm bianco
con bloccaggio
Colori: rigato bianco/blu - bianco/salvia
con frangia 10 cm
Tessuto: poliestere 180 gr
Imballo: 10 pz



Ø 200 - 8 teli

ACCESSORI



Art. 854

Base in plastica
Tubo adatto
a fusti 32/33 mm
Imballo: 6 pz



Art. 856

Supporto a vite
per ombrelloni
Adatto a fusti 32/33 mm
Fornito con adattatore
per fusti 22/25 mm
Imballo: 24 pz assortiti



Art. 857

Picchetto per ombrellone
Acciaio anodizzato
Adatto a fusti 32/33 mm
Imballo: 12 pz



OMBRELLONI

Una vasta gamma di soluzioni di differenti misure, forme e colori compongono questa collezione, adatta a soddisfare le esigenze di tutta la clientela. Sono presenti articoli adatti sia ad uso professionale che ombrelloni pensati per un angolo relax in giardino o in terrazza.

OMBRELLONE E 5028B



OMBRELLONI IN ALLUMINIO
MEZZO OMBRELLONE



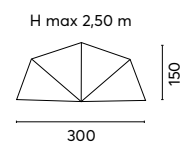
OMBRELLONE E 5036



Art. E 5036
MEZZO OMBRELLONE Ø 3 m.

Fusto antracite
Bacchette 12x18 mm
Palo Ø 38 mm
Poliestere 180 gr. - Ecrù

ART. 1074
Mezza base in resina da 9 kg





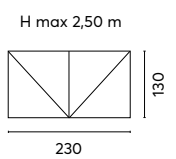
OMBRELLONE E 5043



Art. E 5043
MEZZO OMBRELLONE 2,3x1,3 m.

Fusto antracite
Bacchette 12x18 mm
Palo Ø 38 mm
Poliestere 180 gr. - Ecrù

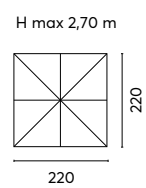
ART. 1074
Mezza base in resina da 9 kg





Art. E 5004
OMBRELLONE QUADRATO 2,2x2,2 m.

4 bacchette da 12x18 mm.
Palo Ø 38/35 mm.
Con snodo e bloccaggio
Fusto color bianco
Poliestere 180 gr. - Ecrù
Con antivento

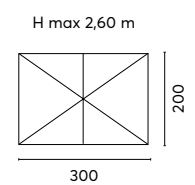


OMBRELLONI IN ALLUMINIO
PALO CENTRALE



Art. E 5058
OMBRELLONE RETTANGOLARE 3x2 m.

6 bacchette da 12x18 mm.
Palo Ø 48 mm. - con manovella
Con snodo
Fusto color antracite
Poliestere 180 gr. - Ecrù
Con antivento

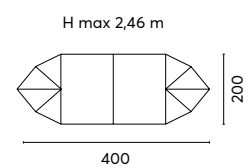


OMBRELLONI IN ALLUMINIO
PALO CENTRALE



Art. E 5061
OMBRELLONE OVALE 4x2 m.

Palo Ø 38 mm
12 bacchette 12x18 mm
Fusto antracite con manovella
Poliestere 180 gr.
Ecrù

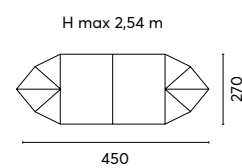


OMBRELLONI IN ALLUMINIO
PALO CENTRALE



Art. E 5060
OMBRELLONE OVALE 4,5x2,7 m.

Palo Ø 48 mm
12 bacchette 12x18 mm
Fusto antracite con manovella
Poliestere 180 gr.
Ecrù





OMBRELLONE E 5006G

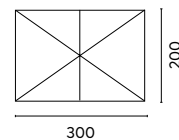


Art. E 5006B
 OMBRELLONE NEVADA 3x2 m.



6 bacchette da 12x18 mm.
 Palo Ø 38 mm - con manovella
 Fusto bianco
 Poliestere 180 gr. - Bianco
 Con volante e antivento

H max 2,70 m

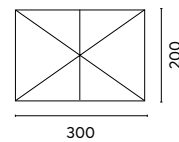


Art. E 5006G
 OMBRELLONE NEVADA 3x2 m.



6 bacchette da 12x18 mm.
 Palo Ø 38 mm - con manovella
 Fusto grigio antracite
 Poliestere 180 gr. - Ecrù
 Con volante e antivento

H max 2,70 m





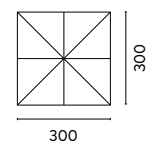
OMBRELLONE E 5007B



Art. E 5007B
OMBRELLONE NEVADA 3x3 m.

8 bacchette da 12x22 mm.
Palo Ø 48 mm - con manovella
Fusto bianco
Poliestere 180 gr. - Bianco
Con volante e antivento

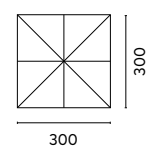
H max 2,85 m



Art. E 5007G
OMBRELLONE NEVADA 3x3 m.

8 bacchette da 12x22 mm.
Palo Ø 48 mm - con manovella
Fusto grigio antracite
Poliestere 180 gr. - Ecrù
Con volante e antivento

H max 2,85 m

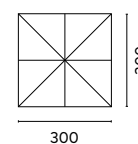




Art. E 5051
OMBRELLONE QUADRATO 3x3 m.

CONTRACT - Palo Ø 48 mm
8 bacchette 18x28 mm
Doppia carrucola manuale con fermascotta
Fusto bianco
Poliestere resinato 240 gr.
Ecrù - Con volante e antivento

H max 2,80 m





Art. E 5041

OMBRELLONE QUADRATO 4x4 m.

CONTRACT - Palo telescopico Ø 67 mm.
con manovella

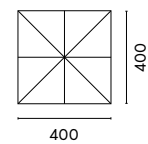
8 bacchette 18x30 mm.

Fusto bianco - Base a croce
(piastrelle non incluse)

Poliestere resinato 300 gr. - Ecrù

Con volante e antivento

H max 3,00 m



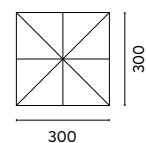
OMBRELLONI IN ALLUMINIO PALO CENTRALE
SERIE PUSH-UP



Art. E 5049B
OMBRELLONE PUSH-UP 3x3 m.

Palo Ø 60 mm
8 bacchette 18x28 mm
Fusto bianco telescopico
Poliestere resinato 320 gr.
Bianco - Con antivento

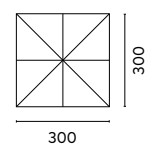
H max 2,90 m



Art. E 5049G
OMBRELLONE PUSH-UP 3x3 m.

Palo Ø 60 mm
8 bacchette 18x28 mm
Fusto grigio antracite telescopico
Poliestere resinato 320 gr.
Ecrù - Con antivento

H max 2,90 m



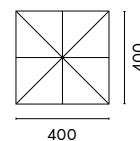
OMBRELLONI IN ALLUMINIO PALO CENTRALE
SERIE PUSH-UP



Art. E 5050B
OMBRELLONE PUSH-UP 4x4 m.

Palo Ø 60 mm
8 bacchette 18x28 mm
Fusto bianco telescopico
Poliestere resinato 320 gr.
Bianco - Con antivento

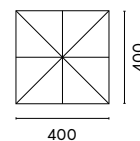
H max 3,00 m




Art. E 5050G
OMBRELLONE PUSH-UP 4x4 m.

Palo Ø 60 mm
8 bacchette 18x28 mm
Fusto grigio antracite telescopico
Poliestere resinato 320 gr.
Ecrù - Con antivento

H max 3,00 m

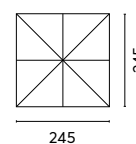




Art. E 5059
OMBRELLONE GEORGIA 2,45x2,45 m.

Con maniglione
Palo alluminio Ø 48 mm
con manovella
8 bacchette 13x22 mm
Poliestere 180 gr.
Ecrù - Con antivento
Ruotabile 360°

H max 2,60 m



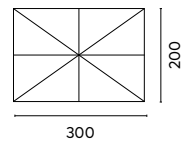
OMBRELLONI IN ALLUMINIO PALO LATERALE
SERIE FLORIDA



Art. E 5015G
OMBRELLONE FLORIDA 3x2 m.

Palo Ø 45X65 mm. - 6 bacchette 12x22 mm.
con manovella - Fusto grigio antracite
Poliestere 180 gr. - Ecrù
Con volante e antivento
Base a croce (piastrelle non incluse)

H max 2,60 m

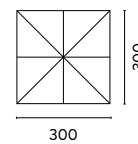




Art. E 5011G
OMBRELLONE FLORIDA 3x3 m.

Palo 45x65 mm. - 8 bacchette 12x22 mm.
con manovella - Fusto grigio antracite
Poliestere 180 gr. - Ecrù
Con volante e antivento
Base a croce (piastrelle non incluse)

H max 2,63 m



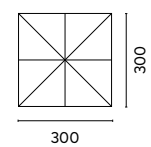
OMBRELLONI IN ALLUMINIO PALO LATERALE
SERIE FLORIDA



Art. E 5011B
OMBRELLONE FLORIDA 3x3 m.

Palo 45x65 mm.
8 bacchette 12x22 mm.
con manovella
Fusto bianco - Poliestere 180 gr. - Bianco
Con volante e antivento
Base a croce (piastrelle non incluse)

H max 2,63 m



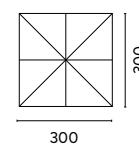
OMBRELLONI IN ALLUMINIO PALO LATERALE
SERIE FLORIDA



Art. E 5023
OMBRELLONE FLORIDA CON LUCI 3x3 m.

Palo 45x65 mm. - con manovella
8 bacchette 14x20 mm.
con LED + faretto centrale
alimentato da pannello solare
Fusto grigio antracite
Poliestere 210 gr. resinato - Ecrù
Con antivento
Base a croce (piastrelle non incluse)

H max 2,62 m



OMBRELLONI IN ALLUMINIO PALO LATERALE
SERIE CALIFORNIA



OMBRELLONE E 5037G

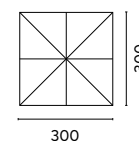


Art. E 5024G

OMBRELLONE CALIFORNIA 3x3 m.

Con maniglione in alluminio
Palo ovale 77x53 mm.
8 bacchette 14x24x0,8 mm.
Fusto antracite - Ruotabile 360°
Poliestere 250 gr. - Ecrù
Con antivento
Base a croce (piastrelle non incluse)

H max 2,70 m

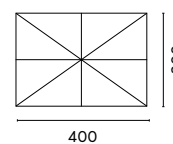


Art. E 5037G

OMBRELLONE CALIFORNIA 3x4 m.

Con maniglione in alluminio
Palo ovale 77x53 mm.
8 bacchette 14x24x1 mm.
Fusto antracite - Ruotabile 360°
Poliestere 250 gr. - Ecrù
Con antivento
Base a croce (piastrelle non incluse)

H max 2,75 m



OMBRELLONI IN ALLUMINIO PALO LATERALE
SERIE CALIFORNIA



OMBRELLONE E 5024TE

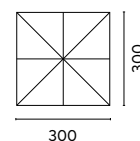


Art. E 5024TE

OMBRELLONE CALIFORNIA TORTORA 3x3 m.

Con maniglione in alluminio
 Palo ovale 77x53 mm.
 8 bacchette 14x24x0,8 mm.
 Fusto tortora - Ruotabile 360°
 Poliestere 250 gr. - Ecrù
 Con antivento
 Base a croce (piastrelle non incluse)

H max 2,70 m

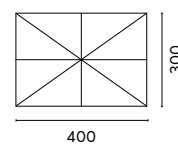


Art. E 5037TE

OMBRELLONE CALIFORNIA TORTORA 3x4 m.

Con maniglione in alluminio
 Palo ovale 77x53 mm.
 8 bacchette 14x24x1 mm.
 Fusto antracite - Ruotabile 360°
 Poliestere 250 gr. - Ecrù
 Con antivento
 Base a croce (piastrelle non incluse)

H max 2,75 m



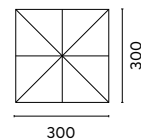
OMBRELLONI IN ALLUMINIO PALO LATERALE
SERIE CALIFORNIA



Art. E 5054B
 OMBRELLONE CALIFORNIA BASCULANTE 3x3 m.

Con maniglione in alluminio
 e tilt basculante
 Palo ovale 77x53 mm.
 8 bacchette 14x24x0,8 mm.
 Fusto bianco - Ruotabile 360°
 Poliestere 250 gr. - Bianco
 Con antivento
 Base a croce (piastrelle non incluse)

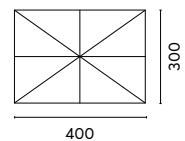
H max 2,75 m



Art. E 5057B
 OMBRELLONE CALIFORNIA BASCULANTE 3x4 m.

Con maniglione in alluminio
 e tilt basculante
 Palo ovale 77x53 mm.
 8 bacchette 14x24x1 mm.
 Fusto bianco - Ruotabile 360°
 Poliestere 250 gr. - Bianco
 Con antivento
 Base a croce (piastrelle non incluse)

H max 2,75 m

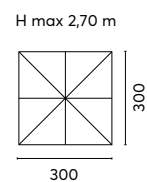


OMBRELLONI IN ALLUMINIO PALO LATERALE
SERIE CALIFORNIA



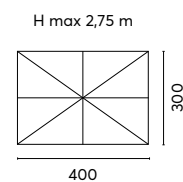
Art. E 5064G
 OMBRELLONE CALIFORNIA BASCULANTE 3x3 m.

Con maniglione in alluminio
 e tilt basculante
 Palo ovale 77x53 mm.
 8 bacchette 14x24x0,8 mm.
 Fusto antracite - Ruotabile 360°
 Poliestere 250 gr. - Ecrù
 Con antivento
 Base decentrata (piastrelle non incluse)



Art. E 5067G
 OMBRELLONE CALIFORNIA BASCULANTE 3x4 m.

Con maniglione in alluminio
 e tilt basculante
 Palo ovale 77x53 mm.
 8 bacchette 14x24x1 mm.
 Fusto antracite - Ruotabile 360°
 Poliestere 250 gr. - Ecrù
 Con antivento
 Base decentrata (piastrelle non incluse)



OMBRELLONI IN ALLUMINIO PALO LATERALE
SERIE CALIFORNIA

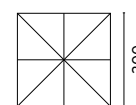


Art. E 5046

OMBRELLONE CALIFORNIA SPUNCRYLIC 3x3 m.

Con maniglione in alluminio
 8 bacchette 17x23x0,8 mm.
 Palo ovale 77x53 mm.
 Fusto bianco - Ruotabile 360°
 Spuncrylic 240 gr - Grigio chiaro
 Con antivento
 Base a croce (piastrelle non incluse)

H max 2,70 m



300

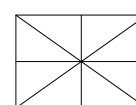


Art. E 5047

OMBRELLONE CALIFORNIA SPUNCRYLIC 3x4 m.

Con maniglione in alluminio
 Palo ovale 77x53 mm.
 8 bacchette 17x23x1 mm.
 Fusto bianco - Ruotabile 360°
 Spuncrylic 240 gr - Grigio chiaro
 Con antivento
 Base a croce (piastrelle non incluse)

H max 2,75 m



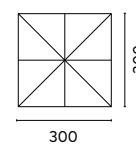
400



Art. E 5048
OMBRELLONE QUADRATO 3x3 m.

- Con maniglione
- Palo ovale 80x53 mm.
- 8 bacchette 14x24x0,8 mm.
- Fusto wooden look - Spuncrylic 240 gr.
- Grigio chiaro - Ruotabile 360°
- Con tilt basculante - Inclinabile
- Con antivento
- Base a croce (piastrelle non incluse)

H max 2,63 m





Art. E 5028B

OMBRELLONE QUADRATO 3x3 m.

CONTRACT - con maniglione e fodero

Palo ovale 90x51 mm.

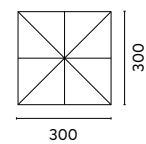
8 bacchette 16x28 mm.

Fusto bianco - Poliestere 300 gr. - Bianco

Ruotabile a 360° - Con antivento

Base a croce (piastrelle non incluse)

H max 2,80 m



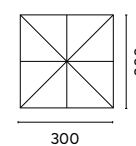
OMBRELLONI IN ALLUMINIO PALO LATERALE
SERIE TENNESSEE



Art. E 5062G
OMBRELLONE TENNESSEE 3x3 m.

CONTRACT - Palo 93x60x2 mm.
Con maniglione in alluminio
8 bacchette 18x30x1,2 mm.
Fusto in alluminio antracite
Ruotabile 360° - Poliestere 300 gr. ecrù
Con antivento
Base decentrata

H max 2,66 m

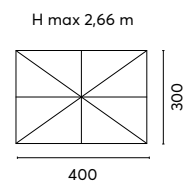


OMBRELLONI IN ALLUMINIO PALO LATERALE
SERIE TENNESSEE



Art. E 5063G
OMBRELLONE TENNESSEE 3x4 m.

CONTRACT - Palo 93x60x2 mm.
Con maniglione in alluminio
8 bacchette 18x30x1,2 mm.
Fusto in alluminio antracite
Ruotabile 360° - Poliestere 300 gr. ecrù
Con antivento
Base decentrata





Art. E 5038B

OMBRELLONE QUADRATO 3,5x3,5 m.

CONTRACT - Palo 93x93 mm./70x70 mm.

Con manovella

8 bacchette 17x35 mm. rinforzate

Fusto in alluminio effetto legno sbiancato

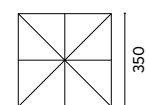
Ruotabile 360° - Poliestere 360 gr. bianco

Con antivento

Base a due piastrelle

in ceramica bianca comprese

H max 3,40 m



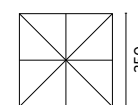
350



Art. E 5038S
 OMBRELLONE QUADRATO 3,5x3,5 m.

CONTRACT - Palo 93x93 mm./70x70 mm.
 Con manovella
 8 bacchette 17x35 mm. rinforzate
 Fusto in alluminio effetto legno
 Ruotabile 360° - Poliestere 360 gr. sabbia
 Con antivento
 Base a due piastrelle in ceramica
 effetto legno comprese

H max 3,40 m



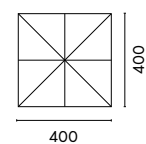
350



Art. E 5053
OMBRELLONE QUADRATO 4x4 m.

Con maniglione
Palo 100x60x2,2 mm.
8 bacchette 33x20x1,2 mm.
Fusto antracite - Poliestere 240 gr. - Ecrù
Ruotabile 360° - Inclinabile
Con antivento
Base a croce (piastrelle non incluse)

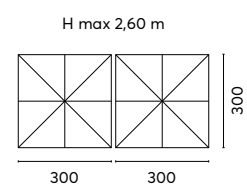
H max 3,05 m





Art. E 5056
OMBRELLONE DOPPIO 3x3 m.

Palo 110x80 / 24x40x2,2 mm.
8 bacchette 14x24x1,1 mm.
Fusto antracite - Poliestere 250 gr. - Ecrù
Inclinabile - Con antivento
Base a croce (piastrelle non incluse)





Art. AC 001
SACCA PER OMBRELLONE

Sacca ricovero per ombrelloni
palo laterale
Poliestere 250 gr. impermeabile
grigio con zip



Art. AC 003
SACCA PER OMBRELLONE

Sacca ricovero per
per tutti gli ombrelloni tranne
per E 5038 - E 5053 - E 5056
Poliestere 250 gr. impermeabile
grigio con zip



Art. ACL 01
LUCE PER OMBRELLONE

Luce a LED adatto a tutti gli ombrelloni della serie CALIFORNIA ed ai modelli E 5053 ed E 5056
Luce modulabile: calda - fredda
Con batteria ricaricabile USB

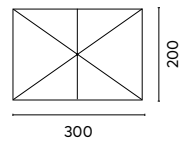


Art. E 1020

OMBRELLONE RETTANGOLARE 3x2 m.

Bastone bambù Ø 38/6 mm.
Bacchette 17x22 mm.
Doppia carrucola
Poliestere 160 gr. - Ecrù
Con antivento

H max 2,68 m

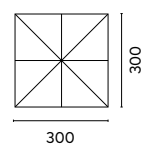


Art. E 1021

OMBRELLONE QUADRATO 3x3 m.

Bastone bambù Ø 48/8 mm.
Bacchette 17x22 mm.
Doppia carrucola
Poliestere 230 gr. - Ecrù
Con antivento

H max 2,87 m

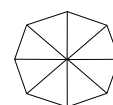




Art. E 5065
OMBRELLONE ROTONDO 3 Ø m.

Bastone legno Ø 48/8 mm.
Bacchette 17x35 mm.
Doppia carrucola
Copertura rete e frangia

H max 2,64 m



300

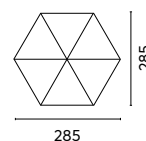
OMBRELLONI IN LEGNO PALO CENTRALE
SERIE STANDARD



Art. E 1000
OMBRELLONE ROTONDO Ø 2,85 m.

Bastone Ø 48/6 in 2 pezzi
Bacchette 14x24 mm.
Legno - doppia carrucola
Poliestere 180 gr. - Ecrù
Con volante e antivento

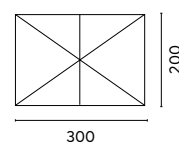
H max 2,54 m



Art. E 1005
OMBRELLONE RETTANGOLARE 3x2 m.

Bastone Ø 48/6 in 2 pezzi
Bacchette 14x24 mm.
Legno - doppia carrucola
Poliestere 180 gr. - Ecrù
Con volante e antivento

H max 2,65 m



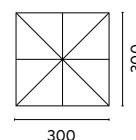
OMBRELLONI IN LEGNO PALO CENTRALE
SERIE STANDARD



Art. E 1003
OMBRELLONE QUADRATO 3x3 m.

Bastone Ø 48/8 in 2 pezzi
Bacchette 17x23 mm.
Legno - due doppie carrucole
Poliestere 180 gr. - Ecrù
Con volante e antivento

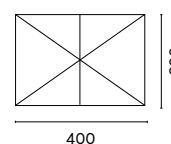
H max 2,71 m



Art. E 1001
OMBRELLONE RETTANGOLARE 3x4 m.

Bastone Ø 48/8 in 2 pezzi
Bacchette 17x23 mm.
Legno - due doppie carrucole
Poliestere 180 gr. - Ecrù
Con volante e antivento

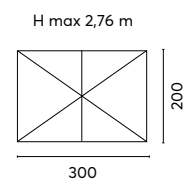
H max 2,93 m





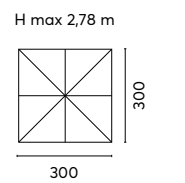
Art. E 4001
OMBRELLONE RETTANGOLARE 3x2 m.

Bastone Ø 48/6 palo unico
Legno - due doppie carrucole
bacchette 20x24 mm.
Poliestere 230 gr.
Ecrù e grigio
Con volante e antivento



Art. E 4002
OMBRELLONE QUADRATO 3x3 m.

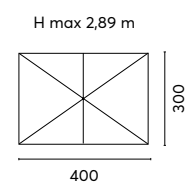
Bastone Ø 48/8 palo unico
Legno - due doppie carrucole
bacchette 20x24 mm.
Poliestere 230 gr.
Ecrù e grigio
Con volante e antivento





Art. E 4004
 OMBRELLONE RETTANGOLARE 3x4 m.

Bastone Ø 48/8 palo unico
 Legno - due doppie carrucole
 Bacchette 20x24 mm.
 Poliestere 230 gr.
 Ecrù e grigio
 Con volante e antivento

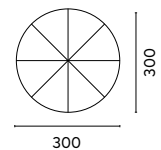




Art. E 4000
OMBRELLONE ROTONDO Ø 3 m.

Bastone Ø 38/8 in 2 pezzi
Legno indonesiano - Bacchette 17x22 mm.
Finiture in ottone e angoli in pelle
Poliestere 270 gr. - Ecrù e grigio
Con antivento

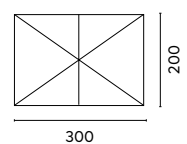
H max 2,65 m



Art. E 4012
OMBRELLONE RETTANGOLARE 3x2 m.

Bastone Ø 48/8 - polo unico
Legno indonesiano - Bacchette 17x22 mm.
Finiture in ottone e angoli in pelle
Poliestere 270 gr. - Ecrù e grigio
Con antivento

H max 2,80 m

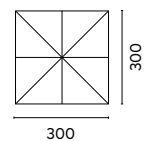




Art. E 4008
OMBRELLONE QUADRATO 3x3 m.

Bastone Ø 48/8 - Palo unico
Legno indonesiano - Bacchette 17x28 mm.
Finiture in ottone e angoli in pelle
Poliestere 270 gr. - Ecrù e grigio
Con antivento

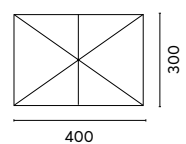
H max 2,95 m



Art. E 4011
OMBRELLONE RETTANGOLARE 3x4 m.

Bastone Ø 48/8 - Palo unico
Legno indonesiano - Bacchette 17x28 mm.
Finiture in ottone e angoli in pelle
Poliestere 270 gr. - Ecrù e grigio
Con antivento

H max 2,95 m





Art. 1025
BASE IN GRANIGLIETTO

Kg 25 - Ø 45 cm
Tubo Ø 55 mm
Con doppio bloccaggio



Art. 1035
BASE IN GRANIGLIETTO

Kg 35 - Ø 54 cm
Tubo Ø 55 mm
Con doppio bloccaggio



Art. 1055
BASE IN GRANIGLIETTO

Kg 50 - Ø 60 cm
Tubo Ø 55 mm
Disponibile anche con tubo Ø 65 mm
Con doppio bloccaggio



Art. 1060
BASE IN GRANIGLIETTO CON MANIGLIE

Kg 50 - Ø 60 cm
Tubo Ø 55 mm
Disponibile anche con tubo Ø 65 mm
Maniglie in acciaio
Con doppio bloccaggio



Art. 1075
BASE IN GRANIGLIETTO CON MANIGLIE

Kg 75 - Ø 60 cm
Tubo Ø 65 mm
Disponibile anche con tubo Ø 55 mm
Maniglie in acciaio
Con doppio bloccaggio



Art. 1073
BASE DIAMANTE

In cemento Rubber Nero
Kg 25 - Ø 48 cm
Tubo Ø 55 mm con riduzione



Art. 2035
BASE CEMENTO VERNICIATO

In cemento verniciato grigio
Kg 35 - Ø 54 cm
Tubo Ø 55 mm
Con doppio bloccaggio
Piastra con 4 viti
con maniglie zincate



Art. 2050
BASE CEMENTO VERNICIATO

In cemento verniciato grigio o bianco
Kg 50 - Ø 54 cm
Tubo Ø 55 mm
Disponibile anche con tubo Ø 65 mm
Con doppio bloccaggio
Piastra con 4 viti
con maniglie zincate



Art. 1077
BASE PIASTRA IN ACCIAIO

In acciaio colore antracite
Kg 30 - 60 x 60 cm
Tubo Ø 55 mm con riduzione
Con doppio bloccaggio



Art. 1061
BASE IN CEMENTO CON RUOTE

Colore grigio
Kg 37 - 50 x 50 cm
Tubo adattabile da Ø 35 a Ø 48 mm
4 ruote e maniglie



Art. 1026
PIASTRELLA IN GRANIGLIETTO

Kg 20
50x50 cm



Art. 2160
ZAVORRA IN CEMENTO

In cemento verniciato grigio
con maniglie zincate
Kg 60 - 50x50 cm


A photograph of a modern white pergola structure with a slatted roof, situated on a wooden deck overlooking a swimming pool. Two light blue chairs are positioned under the pergola. The background features a well-maintained lawn and dense green foliage, including large evergreen trees. The scene is bright and sunny, suggesting a pleasant outdoor environment.

PERGOLE E GAZEBO

Ideali elementi d'arredo da giardino realizzati con materiali che ne garantiscono la resistenza, ogni dettaglio è studiato per offrire estetica, praticità d'utilizzo ed installazione. Il design dalle linee semplici o classiche aggiunge a questa gamma di prodotti la varietà di scelta.

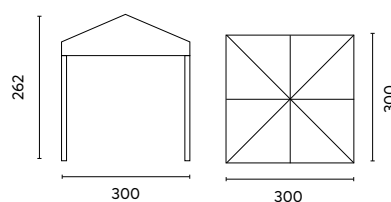


PERGOLA GAZ 510



Art. GAZ 134
GAZEBO QUADRATO 3x3 m.

Pieghevole in ferro verniciato epoxy
Struttura 25x25 mm./20x20 mm.
Poliestere 160 gr. resinato bianco
con sacca per il trasporto





Art. GAZ 114

GAZEBO QUADRATO 3x3 m.

Pieghevole in ferro bianco

BREVETTATO ANTI-POOLING:

Impedisce la creazione di sacche d'acqua nella copertura evitando lo sfondamento del tetto

Gambe telescopiche

con bottone salva-dita

Gambe 29x29/23x23 x 0,8 mm.

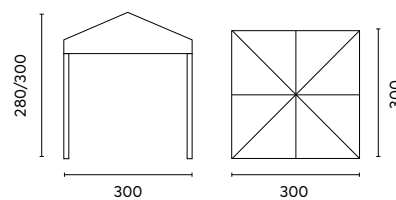
Traliccio 19x19/11x11 x 0,6 mm.

Poliestere 150 gr. perlato con interno silver UV reflex impermeabile

Camino antivento, gancio portalamпада

Corde e picchetti

Con sacca per il trasporto con due manici e ruote



Art. AC 114

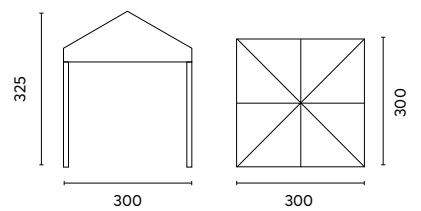
Tende laterali in optional



Art. GAZ 112

GAZEBO QUADRATO 3x3 m.

Pieghevole in alluminio
 con traliccio centrale
 Struttura 30x30 mm./25x25 x 1,2 mm.
 Senza rivetti - Gambe telescopiche
 con anelli salvadita
 Poliestere 250 gr. resinato
 con sacca per il trasporto con ruote



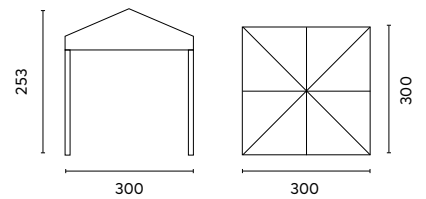
Art. AC 112

Tende laterali in optional



Art. GAZ 132
GAZEBO PROMO
QUADRATO 3x3 m.

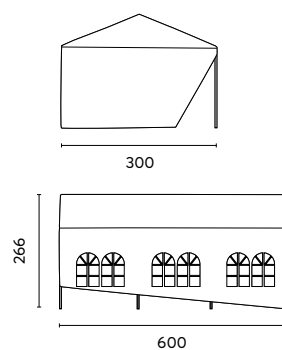
Struttura a tubo Ø 25/19 mm.
in ferro epoxy bianco
Telo plastificato 100 gr. bianco





Art. GAZ 160
GAZEBO CAR PARKING
RETTANGOLARE 6x3 m.

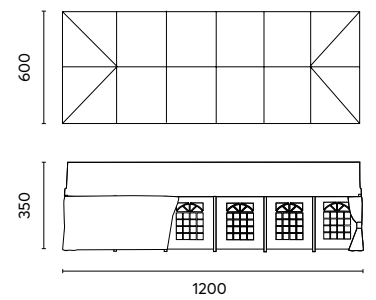
Struttura a tubo Ø 38 mm.
in ferro epoxy bianco
Telo plastificato 180 gr. bianco
con pareti laterali e finestre





Art. GAZ 171
TENDONE RETTANGOLARE 12x6 m.

Struttura a tubo Ø 50 x 1 mm.
in ferro galvanizzato
Telo in PVC 480 gr. bianco
con trattamento ignifugo 3M
e pareti laterali con finestre

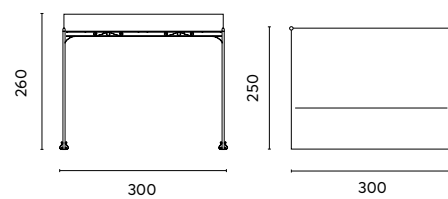


PERGOLE IN FERRO
SERIE KANSAS



Art. GAZ 367
PERGOLA A PARETE
KANSAS 3x2,5 m.

Struttura
40x40/20x30/18x18 mm.
in ferro epoxy antracite
Poliestere 180 gr.color sabbia

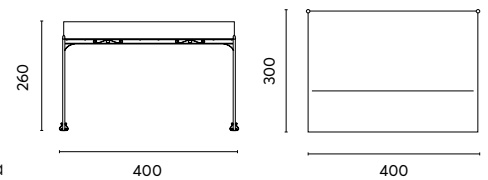


PERGOLE IN FERRO
SERIE KANSAS



Art. GAZ 361
PERGOLA A PARETE
KANSAS 4x3 m.

Struttura
40x40/20x30/18x18 mm.
in ferro epoxy antracite
Poliestere 180 gr.color sabbia

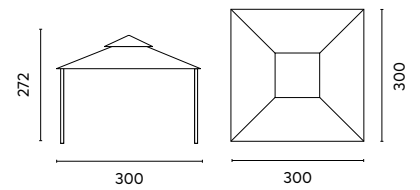


GAZEBO IN FERRO
SERIE ILLINOIS



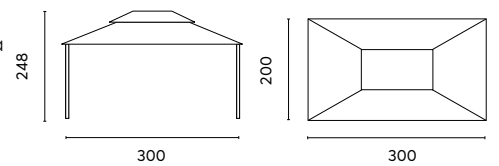
Art. GAZ 365
GAZEBO ILLINOIS 3x3 m.

Senza viti - Con innesti a molla
Struttura pali 38x38 mm.
in ferro epoxy antracite
Poliestere 180 gr. color ecrù
con camino antivento



Art. GAZ 363
GAZEBO ILLINOIS 3x2 m.

Senza viti - Con innesti a molla
Struttura pali 38 x 38 mm.
in ferro epoxy antracite
Poliestere 180 gr. color ecrù
con camino antivento

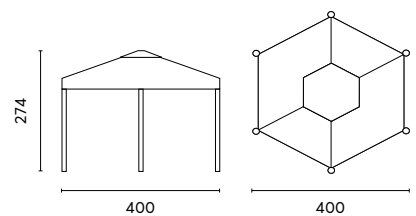


GAZEBO IN FERRO
SERIE OREGON



Art. GAZ 370
GAZEBO ESAGONALE
OREGON Ø 4 m.

Struttura pali Ø 60 mm.
in ferro epoxy antracite
Poliestere 210 gr. resinato
color sabbia - con antivento
Tende laterali color ecru

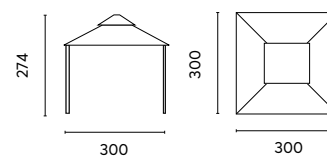


GAZEBO IN FERRO
SERIE OREGON



Art. GAZ 371
GAZEBO OREGON 3x3 m.

Struttura pali Ø 72 mm.
in ferro epoxy antracite
Poliestere 210 gr. resinato
color sabbia - con antivento
Tende laterali ecrù
e tende mosquito

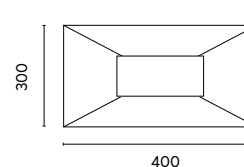
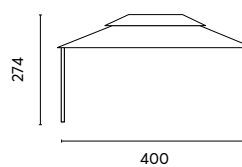


GAZEBO IN FERRO
SERIE OREGON



Art. GAZ 372
GAZEBO OREGON 3x4 m.

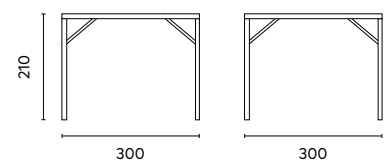
Struttura pali Ø 72 mm.
in ferro epoxy antracite
Poliestere 210 gr. resinato
color sabbia - con antivento
Tende laterali color ecrù
e tende mosquito





Art. GAZ 508
PERGOLA 3x3 m.
CON TETTO SCORREVOLE

Struttura 4 pali 60x60mm.
in ferro e travi top 20x20 mm.
Fusto color bianco
Poliestere 180 gr.
Bianco



GAZEBO IN ALLUMINIO
SERIE NEBRASKA



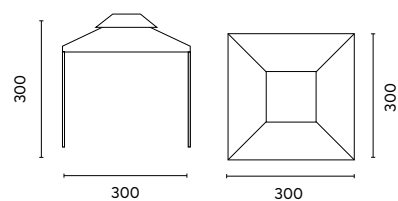
Art. GAZ 035

GAZEBO NEBRASKA 3x3 m.

Struttura pali Ø 100 mm.
in alluminio antracite
Poliestere 350 gr. resinato ecrù
Con camino antivento
Completo di tende laterali

Art. AC 032

Tende mosquito in optional



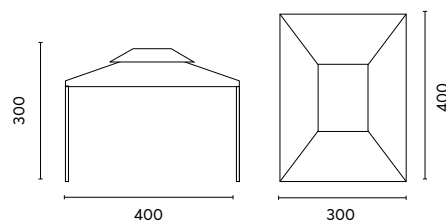
GAZEBO IN ALLUMINIO
SERIE NEBRASKA



Art. GAZ 034
GAZEBO NEBRASKA 3x4 m.

Struttura pali triangolare
100 x 100 x 130 mm.
in alluminio antracite
Poliestere 350 gr. resinato ecrù
Con camino antivento
Completo di tende laterali

Art. AC 031
Tende mosquito in optional



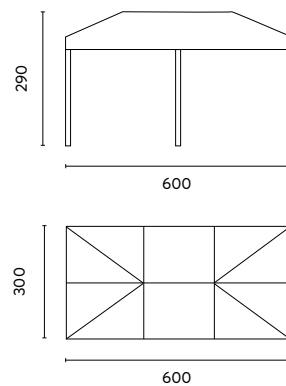
GAZEBO IN ALLUMINIO
SERIE NEBRASKA



Art. GAZ 063
GAZEBO NEBRASKA 6x3 m.

Struttura pali Ø 100 mm. antracite
Poliestere 350 gr. resinato ecrù
Con antivento e volante color biscotto
Completo di tende laterali

Art. AC 063
Tende mosquito in optional

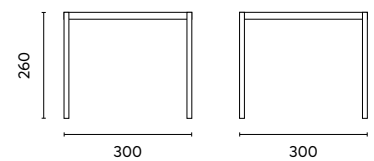


PERGOLE
SERIE ARIZONA



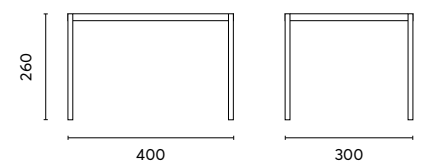
Art. GAZ 510G
PERGOLA ARIZONA 3x3 m.

Struttura in alluminio 111x111 mm.
color antracite
Traversi tetto 140x75 / 173x30 mm.
Tetto lamellare orientabile
tramite manovella
Sistema di scarico dell'acqua
integrato all'interno dei
pali portanti



Art. GAZ 511G
PERGOLA ARIZONA 3x4 m.

Struttura in alluminio 111x111 mm.
color antracite
Traversi tetto 140x75 / 173x30 mm.
Tetto lamellare orientabile
tramite manovella
Sistema di scarico dell'acqua
integrato all'interno dei
pali portanti

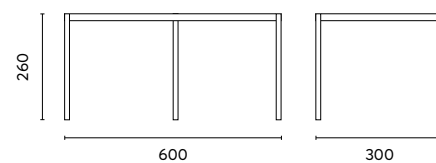


PERGOLE
SERIE ARIZONA



Art. GAZ 512G
PERGOLA ARIZONA 3x6 m.

Struttura in alluminio 111x111 mm.
color antracite
Traversi tetto 140x75 / 173x30 mm.
Tetto lamellare orientabile
tramite manovella
Sistema di scarico dell'acqua
integrato all'interno dei
pali portanti

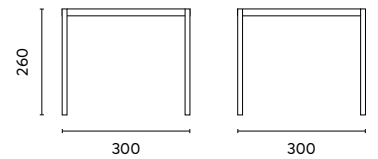


PERGOLE
SERIE ARIZONA



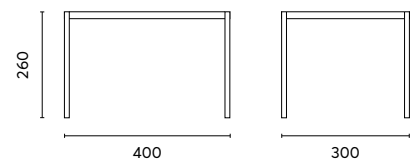
Art. GAZ 510B
PERGOLA ARIZONA 3x3 m.

Struttura in alluminio 111x111 mm.
color bianco
Traversi tetto 140x75 / 173x30 mm.
Tetto lamellare orientabile
tramite manovella
Sistema di scarico dell'acqua integrato
all'interno dei pali portanti



Art. GAZ 511B
PERGOLA ARIZONA 3x4 m.

Struttura in alluminio 111x111 mm.
color bianco
Traversi tetto 140x75 / 173x30 mm.
Tetto lamellare orientabile
tramite manovella
Sistema di scarico dell'acqua integrato
all'interno dei pali portanti

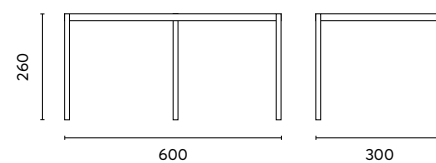


PERGOLE
SERIE ARIZONA



Art. GAZ 512B
PERGOLA ARIZONA 3x6 m.

Struttura in alluminio 111x111 mm.
color bianco
Traversi tetto 140x75 / 173x30 mm.
Tetto lamellare orientabile
tramite manovella
Sistema di scarico dell'acqua
integrato all'interno dei
pali portanti






Art. AP 03B
TENDE OSCURANTI 3x3 mt.

Autoavvolgenti
Textilene grigio chiaro
Color bianco



Art. AP 03BG
TENDE OSCURANTI 3x3 mt.

Autoavvolgenti
Textilene grigio chiaro
Color antracite



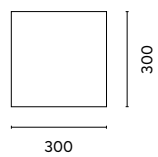
Art. AP 04B
TENDE OSCURANTI 3x4 mt.

Autoavvolgenti
Textilene grigio chiaro
Color bianco



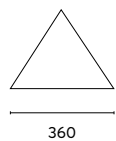
Art. AP 04BG
TENDE OSCURANTI 3x4 mt.

Autoavvolgenti
Textilene grigio chiaro
Color antracite



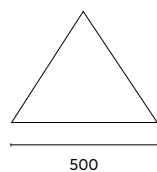
Art. VE 13
VELA CANAPA QUADRATA 3x3 mt.

Canapa color naturale
4 corde in canapa da 3 mt.



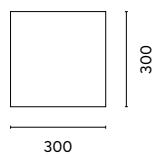

Art. VE 10
VELA 3,6x3,6x3,6 m.

Poliestere resinato 180 gr. colore ecrù
Tre corde da 3,5 m.



Art. VE 11
VELA 5x5x5 m.

Poliestere resinato 180 gr. colore ecrù
Tre corde da 3,5 m.



Art. VE 12
VELA QUADRATA 3x3 m.

Poliestere resinato 180 gr. colore ecrù
Quattro corde da 3,5 m.



CASSETTE DA GIARDINO

Struttura stabile e molto resistente, non si corrode nè ammuffisce ed è impermeabile all'acqua. Creato per riporre attrezzi, attrezzature da giardinaggio, biciclette, giocattoli e tutto ciò che non deve essere esposto agli agenti atmosferici.



CASSETTA CA 004 / TELAIO PCA 004

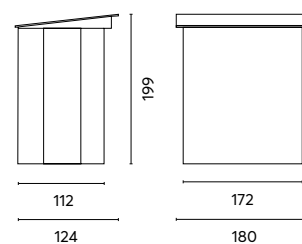


CASSETTA CA 004 / TELAIO PCA 004



Art. CA 003
CASSETTA DA GIARDINO
ADDOSSATA 124x180 cm.

Struttura in lamiera color antracite
Vernice epossidica
Struttura con telaio interno triplo,
con sistema angolare brevettato
Con porta singola a battente



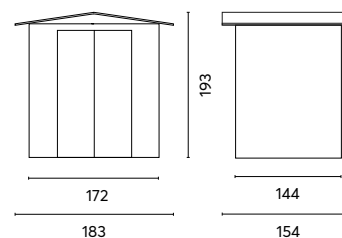
Art. PCA 003
TELAIO PER PAVIMENTO

In acciaio galvanizzato



Art. CA 004
CASSETTA DA GIARDINO
183x154 cm

Struttura in lamiera color antracite
Vernice epossidica
Struttura con telaio interno triplo,
con sistema angolare brevettato
Con porta doppia scorrevole



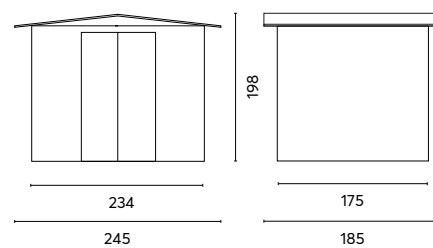
Art. PCA 004
TELAIO PER PAVIMENTO

In acciaio galvanizzato



Art. CA 005
CASSETTA DA GIARDINO
245x185 cm

Struttura in lamiera color antracite
Vernice epossidica
Struttura con telaio interno triplo,
con sistema angolare brevettato
Con porta doppia scorrevole



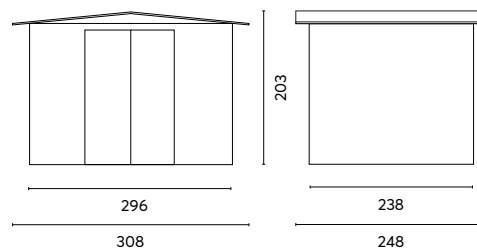
Art. PCA 005
TELAIO PER PAVIMENTO

In acciaio galvanizzato



Art. CA 006
CASSETTA DA GIARDINO
308x248 cm

Struttura in lamiera color antracite
Vernice epossidica
Struttura con telaio interno triplo,
con sistema angolare brevettato
Con porta doppia scorrevole



Art. PCA 006
TELAIO PER PAVIMENTO

In acciaio galvanizzato



DONDOLI

Ideali elementi d'arredo da giardino realizzati con materiali che ne garantiscono la resistenza, ogni dettaglio è studiato per offrire estetica, praticità d'utilizzo ed installazione. Il design dalle linee semplici o classiche aggiunge a questa gamma di prodotti la varietà di scelta.



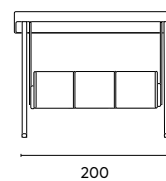
DONDOLO SV 124B

DONDOLI



Art. SV 124B
DONDOLO 3 POSTI

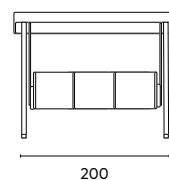
Tubo in ferro Ø 48 mm bianco
Seduta in textilene tortora e
tettuccio color tortora





Art. SV 124G
DONDOLO 3 POSTI

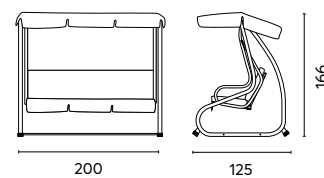
Tubo in ferro Ø 48 mm antracite
Seduta in textilene nero e
tettuccio color grigio





Art. SV 118
DONDOLO 3 POSTI

Reclinabile
Tubo in ferro Ø 48 mm bianco
Seduta e copertura in poliestere
160 gr. color grigio chiaro

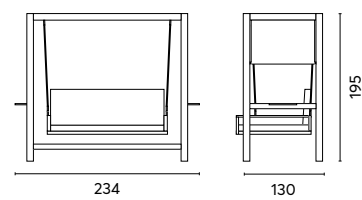


DONDOLI



Art. SV 119
DONDOLO 3 POSTI

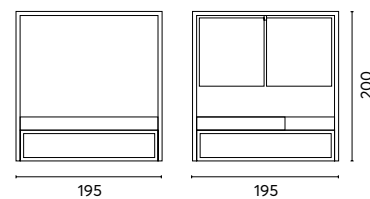
Reclinabile
Struttura in alluminio bianco
60x60 / 40x20 cm
Cuscino in olefin 190 gr
color grigio chiaro





Art. OASI 07B
BALDACCHINO MATRIMONIALE

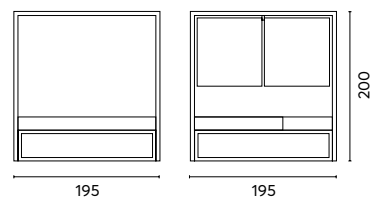
Doppio schienale reclinabile
Struttura in alluminio bianco
Cuscini in pelle sintetica
color grigio chiaro





Art. OASI 07T
BALDACCHINO MATRIMONIALE

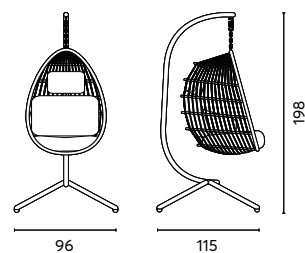
Doppio schienale reclinabile
Struttura in alluminio tortora
Cuscini in pelle sintetica
color crema





Art. CLW 50
POLTRONA SOSPESA

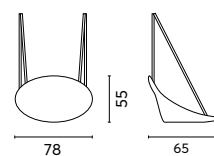
Poltrona pieghevole in corda da 5 mm color grigio chiaro
Cuscino in poliesteri grigio chiaro
Wicker grigio chiaro
Supporto in alluminio color antracite






Art. ALT 01
ALTALENA

Corda e cuscino
in colore naturale
Seduta con frange





COVER



COVER CVT 02





Art. CVT 01
COVER PER TAVOLO

in poliestere impermeabile
ed extra-resistente
Prese d'aria e distanziale
Misure: fino a 180 cm x 110 cm



Art. CVT 02
COVER PER TAVOLO

in poliestere impermeabile
ed extra-resistente
Prese d'aria e distanziale
Misure: fino a 240 cm x 130 cm



Art. CVL 03
COVER PER LETTINO

in poliestere impermeabile
ed extra-resistente
Prese d'aria
Misure: fino a 200 cm x 75 cm



Art. CVP 04
COVER PER POLTRONA

in poliestere impermeabile
ed extra-resistente
Prese d'aria
Misure: fino a 90 cm x 80 cm



Art. CVD 05
COVER PER DIVANO A 2 POSTI

in poliestere impermeabile
ed extra-resistente
Prese d'aria
Misure: fino a 160 cm x 80 cm



Art. CVD 06
COVER PER DIVANO A 3 POSTI

in poliestere impermeabile
ed extra-resistente
Prese d'aria
Misure: fino a 220 cm x 80 cm



Art. CVD 07
COVER PER PILA DI 4 SEDIE

in poliestere impermeabile
ed extra-resistente
Prese d'aria
Misure: 66 cm x 66 cm x 120 cm



Art. CVO 08
COVER PER OMBRELLONI

in poliestere impermeabile
ed extra-resistente
Con stecca pieghevole
Prese d'aria
Misure: 55 cm x 270 cm



MOBILI IN ACACIA



Realizzati in legno di acacia, certificato dalla normativa FSC, sono particolarmente robusti e resistenti.

Necessitano di una manutenzione estremamente ridotta. Le sedie pieghevoli sono ideali per essere riposte a fine stagione occupando il minimo dello spazio.

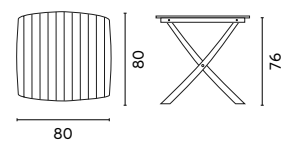
TAVOLO RTL 07 / SEDIA CHL 04





Art. RTL 05
TAVOLO PIOMBINO
QUADRATO

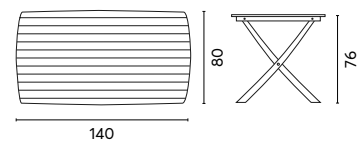
Pieghevole





Art. RTL 06
TAVOLO CASTIGLIONE
RETTANGOLARE

Pieghevole

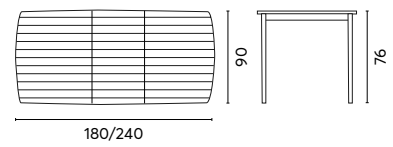






Art. RTL 07
TAVOLO DONORATICO

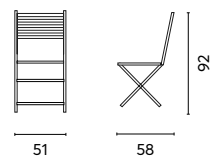
Allungabile 8 posti
con prolunga a farfalla





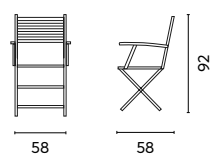
Art. CHL 01
SEDIA PIETRASANTA

Seduta e schienale a listelli
Senza braccioli
Pieghevole



Art. CHL 02
SEDIA PIETRASANTA

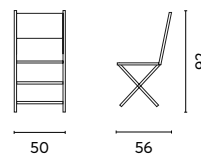
Seduta e schienale a listelli
Con braccioli
Pieghevole





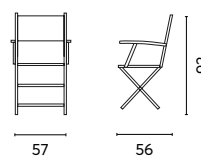
Art. CHL 03
SEDIA VENTURINA

Seduta e schienale in textilene ecru
 Senza braccioli
 Pieghevole



Art. CHL 04
SEDIA VENTURINA

Seduta e schienale in textilene ecru
 Con braccioli
 Pieghevole





MOBILI IN TEAK



I vantaggi del Teak, legno tropicale noto per le sue caratteristiche di resistenza e durevolezza e un'estetica moderna e funzionale, danno origine a questa serie di mobili ideali per l'outdoor.

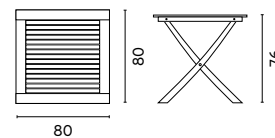
TAVOLO RT 504 / SEDIA CH 501





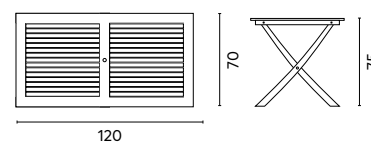
Art. RT 512
TAVOLO VULCANO
QUADRATO

Pieghevole



Art. RT 504
TAVOLO LIPARI
RETTANGOLARE

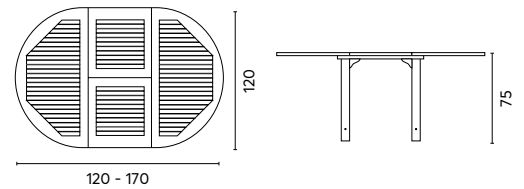
Pieghevole





Art. RT 507
TAVOLO CAPRAIA
120/170 X 120 cm

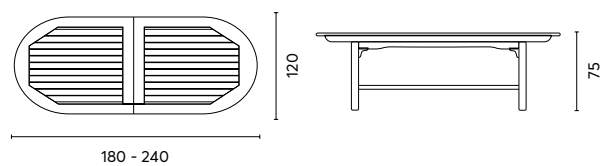
Allungabile 8 posti





Art. OT 503
TAVOLO ALICUDI OVALE
180/240 X 120 cm

Allungabile 10 posti

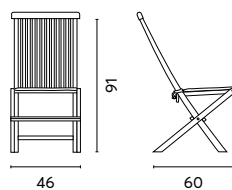


Art. CH 501
SEDIA SALINA

Pieghevole

Art. CS 51E
Cuscini sfoderabili seduta
e schienale ecrù

Art. CS 52
Cuscini sfoderabili solo
seduta verde salvia

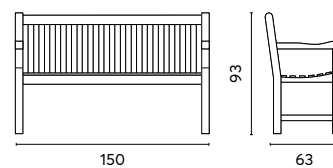




Art. BE 510
PANCA LAMPEDUSA

3 posti

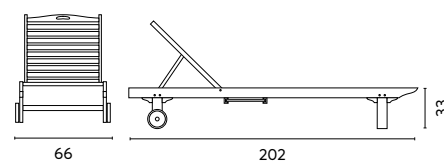
Art. CS 54
Cuscino sfoderabile ecrù
Venduto separatamente



Art. CL 511
LETTINO CARLOFORTE

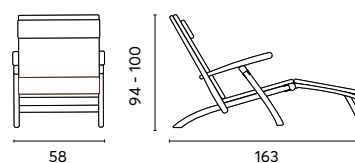
Con tavolino estraibile e con ruote

Art. CS 55
Cuscino sfoderabile ecrù
Venduto separatamente



Art. ST 506
POLTRONA STEAMER

Reclinabile - Con cuscino
Ecrù sfoderabile





MOBILI IN LEGNO

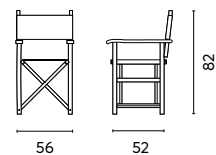
I vantaggi del Teak, legno tropicale noto per le sue caratteristiche di resistenza e durevolezza e un'estetica moderna e funzionale, danno origine a questa serie di mobili ideali per l'outdoor. Completano la gamma alcune sedute in essenze tropicali robuste e resistenti.

TAVOLO WRT 04 / SEDIA RCH 23

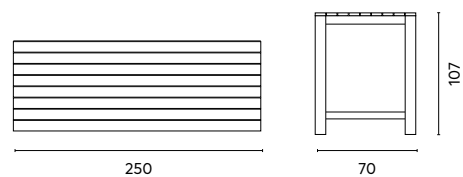




Art. CHA 96E
 SEDIA REGISTA CAPRI
 in robinia
 Canvas 360 gr. color ecrù



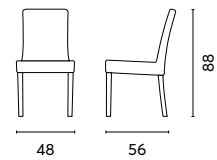
Art. WRT 05
 BANCONE BAR JAVA
 Legno Teak riciclato





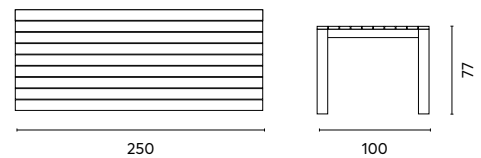
Art. RCH 23
SEDA LISBONA

Fibra in Grey Kubu naturale



Art. WRT 06
TAVOLO GIACARTA

Legno Teak riciclato

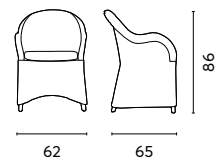






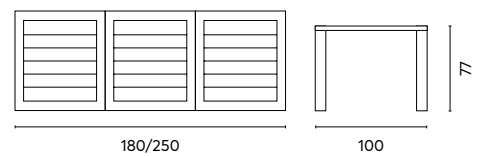
Art. RCH 25
POLTRONCINA SEMARANG

Fibra in Grey Kubu naturale
con cuscino



Art. WRT 07
TAVOLO SUMATRA

Allungabile
Legno Teak riciclato





PANCHE

Linee classicheggianti e senza tempo, per un elemento d'arredo esterno ideale per parchi o per il giardino. Sono realizzate in materiali resistenti ed eleganti, per garantire una maggiore solidità.

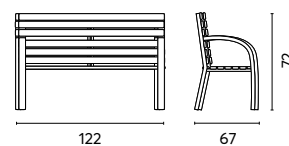
PANCA BEF 26G





Art. GB 970
PANCA DUE POSTI
PICCADILLY

Legno rovere
Struttura in ferro





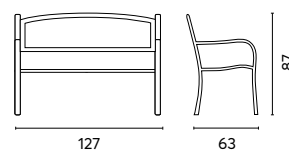
Art. BEF 26G
PANCA DUE POSTI
FERRO E GHISA

Struttura in ferro e
ghisa verniciati
Antracite



Art. BEF 26B
PANCA DUE POSTI
FERRO E GHISA

Struttura in ferro e
ghisa verniciati
Bianco



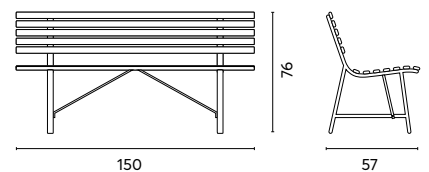
PANCHE





Art. BEF 24
PANCA GALLIPOLI
TRE POSTI

Struttura in ferro color
verde oliva o grigio antracite
o avorio





MOBILI IN TEAK E ALLUMINIO



In questa serie di mobili il calore del teak si accompagna alle finiture dell'alluminio, trattato con speciale vernice epossidica per creare un elegante contrasto che sfocia in una soluzione estetica ricca di personalità.



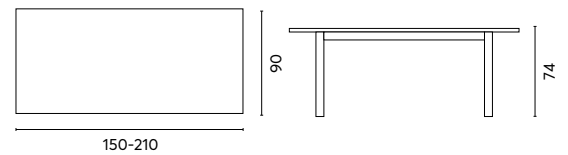
TAVOLO RTT 83B / SEDIA CHT 81B

MOBILI IN TEAK FSC E ALLUMINIO
GRIGIO ANTRACITE



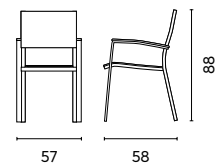
Art. RTT 83G
TAVOLO FUERTEVENTURA
150/210 cm

Allungabile



Art. CHT 81G
SEDIA TENERIFE

Seduta e schienale in textilene
imbottito nero e braccioli in teak
Impilabile



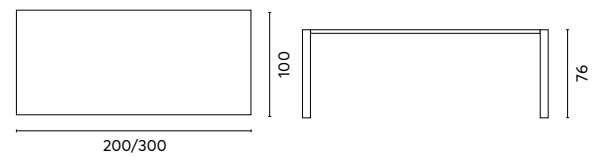
MOBILI IN TEAK FSC E ALLUMINIO
GRIGIO ANTRACITE





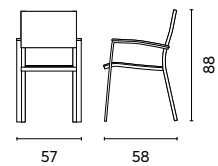
Art. RTT 86G
TAVOLO LANZAROTE
200/300 cm

Allungo con gambe
scorrevoli
Piano a doghe in teak



Art. CHT 81G
SEDIA TENERIFE

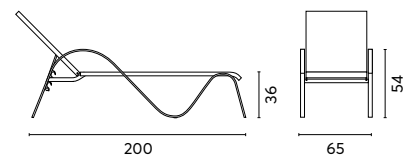
Seduta e schienale in textilene
imbottito nero e braccioli in teak
Impilabile





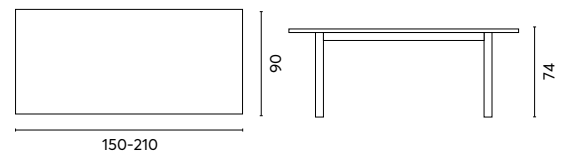
Art. CLT 80G
LETTINO ARRECIFE

Struttura in alluminio grigio antracite e textilene nero
Impilabile

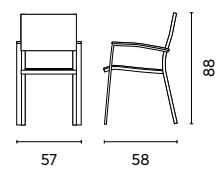




Art. RTT 83B
TAVOLO FUERTEVENTURA
150/210 cm
Allungabile



Art. CHT 81B
SEDIA TENERIFE
Seduta e schienale in textilene
imbottito avorio e braccioli in teak
Impilabile

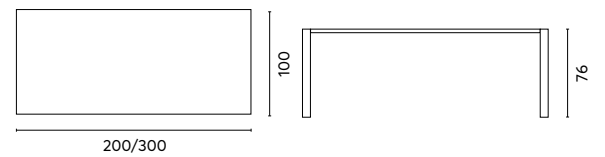






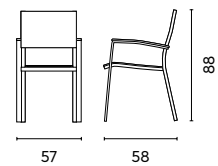
Art. RTT 86B
TAVOLO LANZAROTE
200/300 cm

Allungo con gambe
scorrevoli
Piano a doghe in teak



Art. CHT 81B
SEDIA TENERIFE

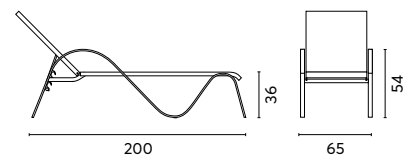
Seduta e schienale in textilene
imbottito avorio e braccioli in teak
Impilabile





Art. CLT 80B
LETTINO ARRECIFE

Struttura in alluminio
bianco opaco e
textilene avorio
Impilabile





MOBILI IN FERRO

Linee sobrie ed armoniose caratterizzano questa collezione. Realizzati in ferro resistente alla ruggine, grazie all'utilizzo di trattamenti galvanici specifici e verniciature a forno con vernici epossidiche termoindurenti.



TAVOLO TTM 13C / SEDIA CHM 03C



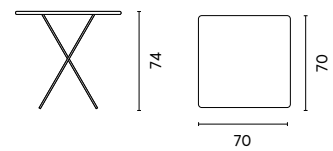
TAVOLO FTF 57



TAVOLO RTF 23



Art. FTF 57
TAVOLO
ORTA 70 x 70 cm
Pieghevole



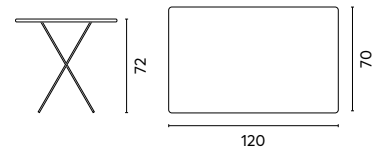


TAVOLO FTF 56 / SEDIA CHF 68



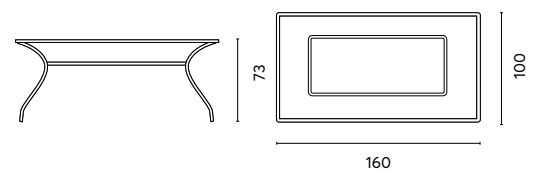
Art. FTF 56
TAVOLO
ORTA 120 x 70 cm

Pieghevole



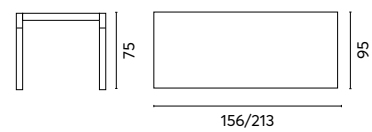
Art. RTF 23
TAVOLO
AMENO

Piano con disegno a rete





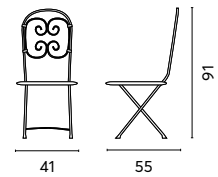
Art. ETF 01
TAVOLO PELLA
156/213 cm
Allungabile
Piano a doghe





Art. CHF 08
 SEDIA ORTA

Pieghevole

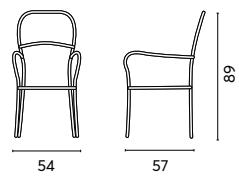


Art. CS 14
 Cuscino ecrù venduto separatamente



Art. CHF 68
 SEDIA INTRA

Con braccioli
 Disegno a rombi - Impilabile



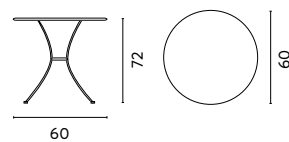
Art. CS 44
 Cuscino ecrù venduto separatamente



TAVOLO TTF 51 / SEDIA CHF 04

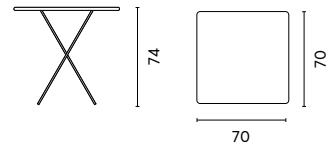


Art. TTF 51
TAVOLO
STRESA Ø 60 cm

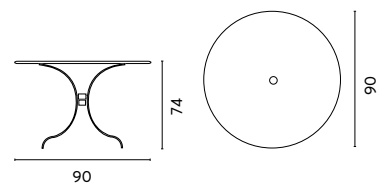




Art. FTF 59
TAVOLO
STRESA 70 x 70 cm
Pieghevole



Art. TTF 52
TAVOLO
BAVENO Ø 90 cm



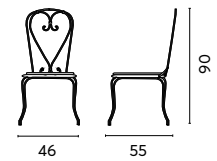
MOBILI IN FERRO - SEDIE
COLOR NERO





Art. CHF 03
SEDIA STRESA

Senza braccioli
 Impilabile

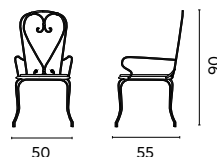


Art. CS 14
 Cuscino in cotone ecrù
 venduto separatamente



Art. CHF 04
SEDIA STRESA

Con braccioli
 Impilabile

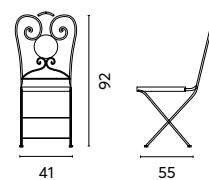


Art. CS 14
 Cuscino in cotone ecrù
 venduto separatamente



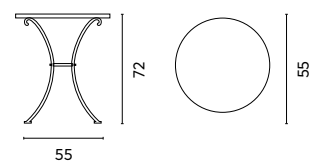
Art. CHM 03C
SEDIA
MOSAICO

Disegno classico
Pieghevole



Art. TTM 13C
TAVOLO
MOSAICO

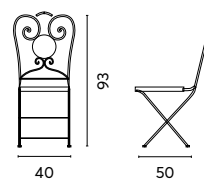
Disegno classico
Tondo Ø 55 cm





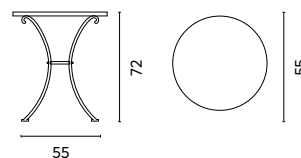
Art. CHM 03M
SEDIA
MOSAICO

Disegno maiolica
Pieghevole



Art. TTM 13M
TAVOLO
MOSAICO


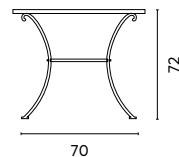
Disegno maiolica
Tondo Ø 55 cm



MOBILI IN FERRO
COLOR NERO



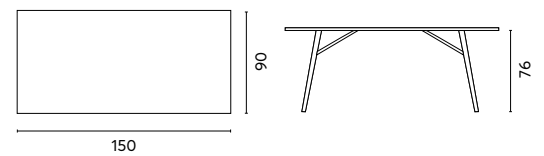
Art. TTM 14M
TAVOLO
MOSAICO
Disegno maiolica
Quadrato 70x70 cm





Art. TTM 12
TAVOLO
MOSAICO

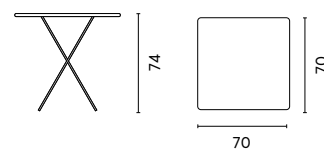
150 x 90 cm





Art. FTF 57A
TAVOLO
SIRMIONE

Pieghevole 70 x 70 cm

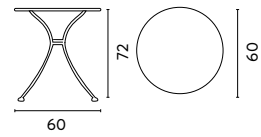




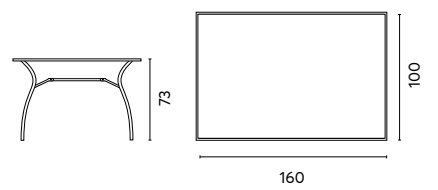
TAVOLO TTF 82 / SEDIA CHF 80



Art. TTF 82
TAVOLO
PESCHIERA
Ø 60 cm



Art. RTF 84
TAVOLO
DESENZANO
Piano con disegno a rete



MOBILI IN FERRO - SEDIE
COLOR AVORIO



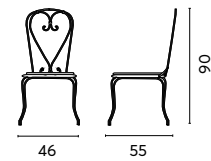


TAVOLO TTF 82 / SEDIA CHF 81



Art. CHF 80
SEDIA SIRMIONE

Senza braccioli
Impilabile

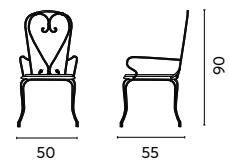


Art. CS 14
Cuscino in cotone ecrù
venduto separatamente



Art. CHF 81
SEDIA SIRMIONE

Con braccioli
Impilabile



Art. CS 14
Cuscino in cotone ecrù
venduto separatamente





Art. STF 18A

Tavolo Bistrò quadrato
60 x 60 cm pieghevole
Colore: avorio

Art. STF 18G

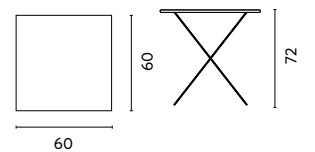
Tavolo Bistrò quadrato
60 x 60 cm pieghevole
Colore: antracite

Art. STF 18T

Tavolo Bistrò quadrato
60 x 60 cm pieghevole
Colore: tortora

Art. STF 18V

Tavolo Bistrò quadrato
60 x 60 cm pieghevole
Colore: verde



MOBILI IN FERRO
SERIE BISTRO





Art. RTF 18A

Tavolo Bistrò
rettangolare
110 x 70 cm pieghevole
Colore: avorio



Art. RTF 18G

Tavolo Bistrò
rettangolare
110 x 70 cm pieghevole
Colore: antracite



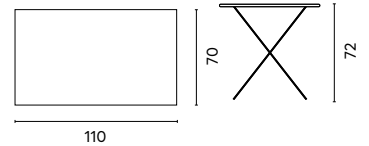
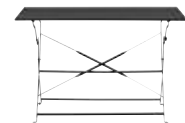
Art. RTF 18T

Tavolo Bistrò
rettangolare
110 x 70 cm pieghevole
Colore: tortora



Art. RTF 18V

Tavolo Bistrò
rettangolare
110 x 70 cm pieghevole
Colore: verde



Art. CHF 18A

Sedia Bistrò
Pieghevole
Colore: avorio



Art. CHF 18G

Sedia Bistrò
Pieghevole
Colore: antracite



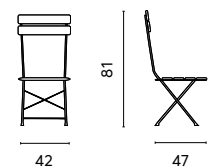
Art. CHF 18T

Sedia Bistrò
Pieghevole
Colore: tortora

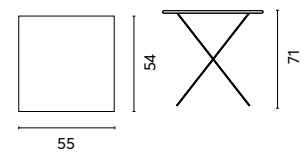


Art. CHF 18V

Sedia Bistrò
Pieghevole
Colore: verde

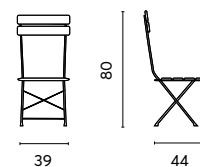


MOBILI IN FERRO
SERIE BISTRÒ 2 POSTI



Art. SBF 16

Set Bistrò 2 posti
55 x 54 cm pieghevole
Piano a doghe in acacia
FSC effetto invecchiato
Colore: nero

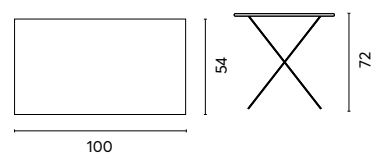



MOBILI IN FERRO
SERIE BISTRÒ 2 POSTI



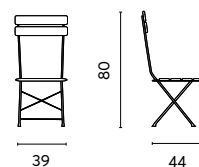
MOBILI IN FERRO
SERIE BISTRÒ 4 POSTI





Art. SBF 17

Set Bistrò 4 posti
 100 x 54 cm pieghevole
 Piano a doghe in acacia
 FSC effetto invecchiato
 Colore: nero





SOLUZIONI DA BALCONE

Una collezione dedicata al mondo dei balconi, pensata per valorizzare anche gli spazi più ridotti senza rinunciare al comfort ed alla praticità. Richiudibili, per minimizzare l'ingombro quando non vengono utilizzate, le soluzioni per balconi e terrazzi Greenwood sono ideali per sfruttare tutti gli spazi all'aperto dei nostri appartamenti.

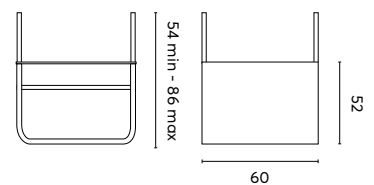
TAVOLO RTA 59 / RTA 60 / SEDIA BS 10G





Art. RTF 21G
TAVOLO
RINGHIERA

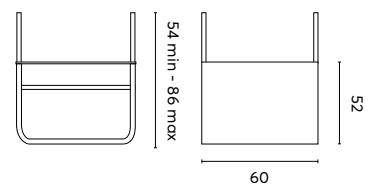
60 x 52 cm pieghevole
Regolabile in altezza
In ferro color antracite





Art. RTF 21B
TAVOLO
RINGHIERA

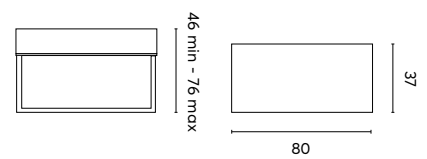
60 x 52 cm pieghevole
Regolabile in altezza
In ferro color bianco





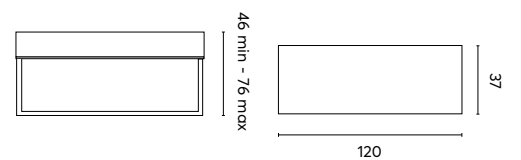
Art. RTA 59
TAVOLO LOOK OUT

80 x 37 cm pieghevole
Regolabile in altezza
Alluminio color antracite
Piano a doghe in resin wood



Art. RTA 60
TAVOLO LOOK OUT

120 x 37 cm pieghevole
Regolabile in altezza
Alluminio color antracite
Piano a doghe in resin wood

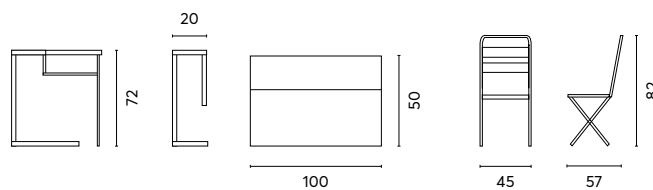






Art. BSF 04
SET BALCONE

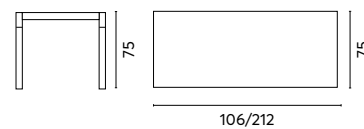
Sedie e tavolo in ferro
Pieghevole
Con prolunghe per
pedini e occhielli per
fissare a parete





Art. RTA 40
TAVOLO CAPANNORI 106/212 cm

Tavolo allungabile da balcone
Piano a doghe in alluminio
Colore: antracite, bianco, tortora,
chocolate





DINING SET IN ALLUMINIO

La resistenza e la straordinaria leggerezza dell'alluminio sono gli elementi comuni a queste serie, disponibili nella elegante versione tradizionale, con un tocco di colore o con l'impronta minimalista di materiali come il vetro temperato e il textilene.

TAVOLO RTA 51B / SEDIA CHA 22B

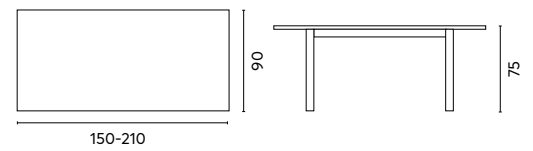


MOBILI IN ALLUMINIO
COLOR ARGENTO E NERO



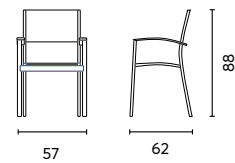
Art. RTY 16
TAVOLO RAVELLO
150/210 cm

Allungabile
Piano in alluminio nero
e struttura argento



Art. CHY 01
SEDIA AMALFI

Seduta e schienale in
textilene imbottito nero
Impilabile



MOBILI IN ALLUMINIO - TAVOLI
COLOR ANTRACITE



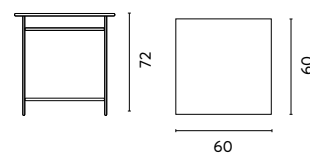
TAVOLO STA 23G / SEDIA CHA 56G



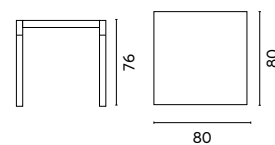
TAVOLO RTA 58G / SEDIA CHA 49G



Art. RTA 58G
 TAVOLO LUCCA
 Piano a doghe in alluminio
 Pieghevole



Art. STA 23G
 TAVOLO SAN VINCENZO
 Piano a doghe in alluminio

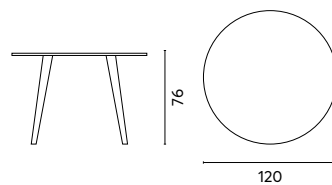




TAVOLO RTA 22 / SEDIA CHA 55G



Art. RTA 22
TAVOLO ALBERESE ROTONDO
Ø 120 cm
Piano in alluminio



MOBILI IN ALLUMINIO - TAVOLI
COLOR ANTRACITE



MOBILI IN ALLUMINIO - TAVOLI
COLOR ANTRACITE



TAVOLO RTA 40G / SEDIA CHA 56G

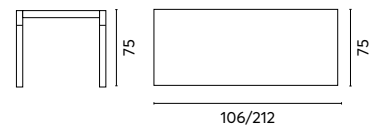


TAVOLO RTA 40G / SEDIA CC 54A



Art. RTA 40G
TAVOLO CAPANNORI
106/128 cm

Tavolo allungabile da balcone
Piano a doghe in alluminio



MOBILI IN ALLUMINIO - TAVOLI
COLOR ANTRACITE

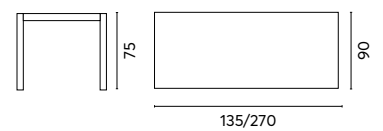


TAVOLO RTA 51G / SEDIA CHA 55G



Art. RTA 51G
TAVOLO MONTECATINI
135/270 cm

Tavolo allungabile
Piano a doghe in alluminio



MOBILI IN ALLUMINIO - TAVOLI
COLOR ANTRACITE



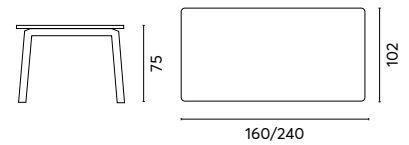


TAVOLO RTA 62G / SEDIA CHA 55G



Art. RTA 62G
TAVOLO SAN DONATO
160/240 cm

Piano in alluminio
Allungo centrale



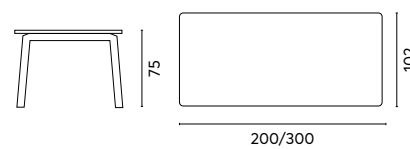


TAVOLO RTA 63G / SEDIA CHA 22G



Art. RTA 63G
TAVOLO PORTO ERCOLE
200/300 cm

Piano in alluminio
Allungo centrale





MOBILI IN ALLUMINIO - TAVOLI
COLOR ANTRACITE



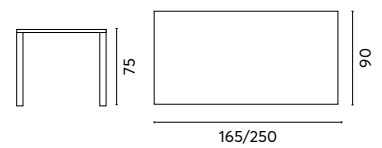


TAVOLO RTA 64G / SEDIA CHA 56G



Art. RTA 64G
TAVOLO ANZIO
165/250 cm

Piano in alluminio
Allungo con gambe scorrevoli



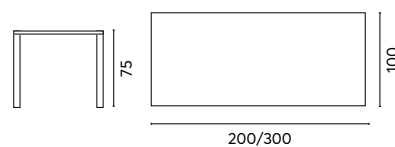


TAVOLO RTA 65G / SEDIA CHA 22G



Art. RTA 65G
TAVOLO NETTUNO
200/300 cm

Piano in alluminio
Allungo con gambe scorrevoli



MOBILI IN ALLUMINIO - TAVOLI
COLOR ANTRACITE

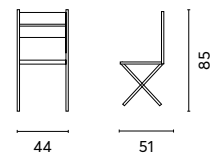


MOBILI IN ALLUMINIO - SEDIE
COLOR ANTRACITE



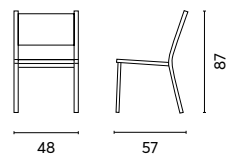
Art. CHA 49G
 SEDIA LUCCA

Seduta e schienale a listelli
 in alluminio
 Pieghevole



Art. CHA 55G
 SEDIA ELBA

Seduta e schienale in textilene nero
 Impilabile



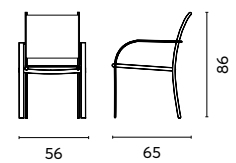


SEDIA CHA 56G / TAVOLO RTA 64G



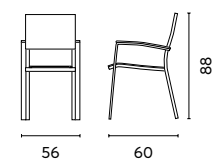
Art. CHA 56G
SEDIA VIAREGGIO

Seduta e schienale in textilene nero
Impilabile



Art. CHA 22G
SEDIA VOLTERRA

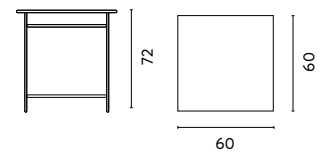
Con braccioli in resin wood color teak
Seduta e schienale in textilene nero
Impilabile



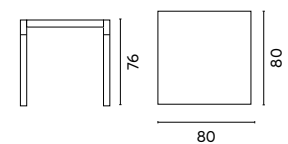
TAVOLO RTA 58B / SEDIA CHA 49B



Art. RTA 58B
TAVOLO LUCCA
Piano a doghe in alluminio
Pieghevole



Art. STA 23B
TAVOLO SAN VINCENZO
Piano a doghe in alluminio





TAVOLO STA 23B

MOBILI IN ALLUMINIO - TAVOLI
COLOR BIANCO

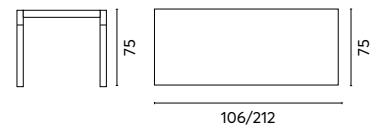


TAVOLO RTA 40B / SEDIA CHA 56B



Art. RTA 40B
TAVOLO CAPANNORI
106/212 cm

Tavolo allungabile da balcone
Piano a doghe in alluminio

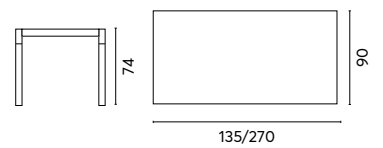


MOBILI IN ALLUMINIO - TAVOLI
COLOR BIANCO



Art. RTA 24B
TAVOLO SELINUNTE
135/270 cm

Allungabile con piano
in vetro milk



MOBILI IN ALLUMINIO - TAVOLI
COLOR BIANCO



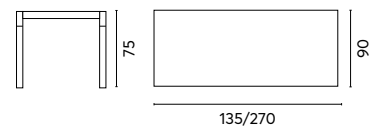
TAVOLO RTA 51B / SEDIA CHA 22B


Greenwood®



Art. RTA 51B
TAVOLO MONTECATINI
135/270 cm

Tavolo allungabile
Piano a doghe in alluminio



MOBILI IN ALLUMINIO - TAVOLI
COLOR BIANCO

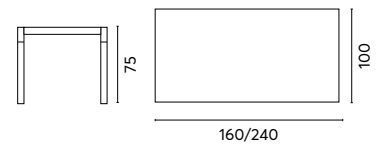


TAVOLO RTA 57B / SEDIA CHA 22B



Art. RTA 56B
TAVOLO PORTOFERRAIO
160/240 cm

Allungo con gambe scorrevoli
Piano a doghe in alluminio



MOBILI IN ALLUMINIO - TAVOLI
COLOR BIANCO



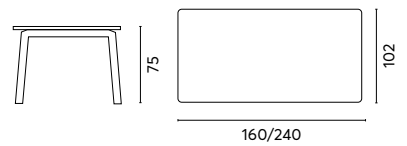


TAVOLO RTA 62B / SEDIA CHA 56B



Art. RTA 62B
TAVOLO SAN DONATO
160/240 cm

Piano in alluminio
Allungo centrale



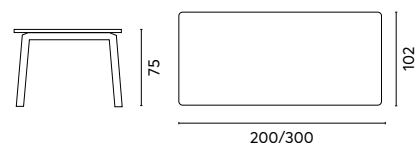


TAVOLO RTA 63B / SEDIA CHA 22B



Art. RTA 63B
TAVOLO PORTO ERCOLE
200/300 cm

Piano in alluminio
Allungo centrale



MOBILI IN ALLUMINIO - TAVOLI
COLOR BIANCO



MOBILI IN ALLUMINIO - TAVOLI
COLOR BIANCO



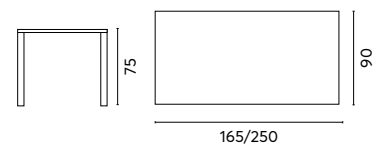


TAVOLO RTA 64B / SEDIA CHA 55B



Art. RTA 64B
TAVOLO ANZIO
165/250 cm

Piano in alluminio
Allungo con gambe scorrevoli





TAVOLO RTA 65B / SEDIA CHA 22B



Art. RTA 65B
TAVOLO NETTUNO
200/300 cm

Piano in alluminio
Allungo con gambe scorrevoli



MOBILI IN ALLUMINIO - TAVOLI
COLOR BIANCO



MOBILI IN ALLUMINIO - SEDIE
COLOR BIANCO

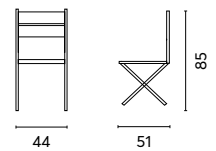


TAVOLO STA 23B / SEDIA CHA 46



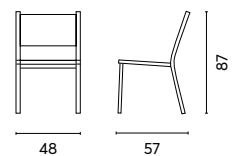
Art. CHA 49B
 SEDIA LUCCA

Pieghevole
 Seduta e schienale a listelli
 in alluminio



Art. CHA 55B
 SEDIA ELBA

Seduta e schienale in
 textilene grigio chiaro
 Impilabile



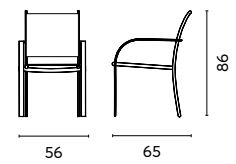


TAVOLO RTA 24B / SEDIA CHA 56B



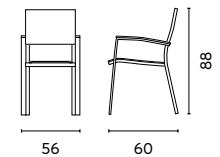
Art. CHA 56B
SEDIA VIAREGGIO

Seduta e schienale in
textilene grigio chiaro
Impilabile



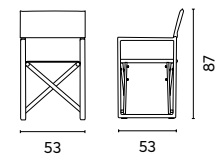
Art. CHA 22B
SEDIA VOLTERRA

Con braccioli in resin wood
grigio sbiancato
Seduta e schienale in
textilene tortora
Impilabile



Art. CHA 46
SEDIA REGISTA IMOLA

Seduta e schienale in textilene
grigio cenere
Pieghevole

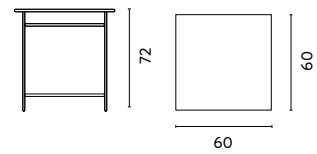




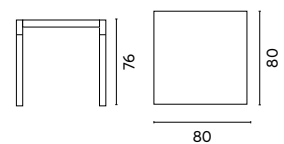
TAVOLO STA 23T / SEDIA CHA 22T



Art. RTA 58T
TAVOLO LUCCA
Piano a doghe in alluminio
Pieghevole



Art. STA 23T
TAVOLO SAN VINCENZO
Piano a doghe in alluminio





TAVOLO RTA 58T / SEDIA CHA 49T

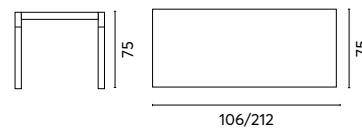
MOBILI IN ALLUMINIO - TAVOLI
COLOR TORTORA



TAVOLO RTA 40T / SEDIA GHA 55T



Art. RTA 40T
TAVOLO CAPANNORI
106/212 cm
Tavolo allungabile da balcone
Piano a doghe in alluminio



MOBILI IN ALLUMINIO - TAVOLI
COLOR TORTORA

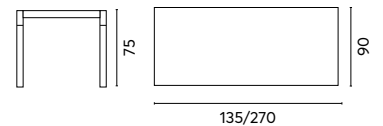


TAVOLO RTA 51T / SEDIA CHA 56T



Art. RTA 51T
TAVOLO MONTECATINI
135/270 cm

Tavolo allungabile
Piano a doghe in alluminio



MOBILI IN ALLUMINIO - TAVOLI
COLOR TORTORA



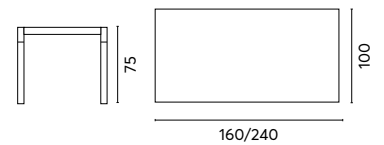


TAVOLO RTA 56T / SEDIA CHA 22T



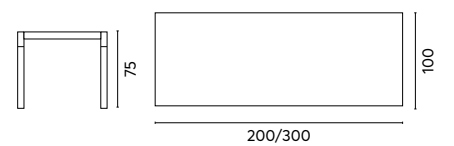
Art. RTA 56T
TAVOLO PORTOFERRAIO
160/240 cm

Allungo con gambe scorrevoli
Piano a doghe in alluminio



Art. RTA 57T
TAVOLO CAPOLIVERI
200/300 cm

Allungo con gambe scorrevoli
Piano a doghe in alluminio

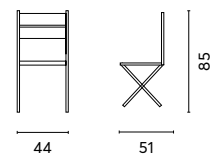


MOBILI IN ALLUMINIO - SEDIE
COLOR TORTORA



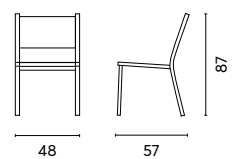
Art. CHA 49T
SEDIA LUCCA

Seduta e schienale a listelli
 in alluminio
 Pieghevole



Art. CHA 55T
SEDIA ELBA

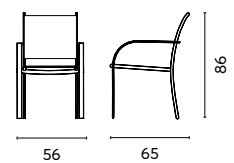
Seduta e schienale in
 textilene grigio chiaro
 Impilabile





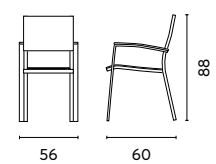
Art. CHA 56T
SEDIA VIAREGGIO

Seduta e schienale in
 textilene grigio chiaro
 Impilabile



Art. CHA 22T
SEDIA VOLTERRA

Con braccioli in resin wood grigio sbiancato
 Seduta e schienale in textilene tortora
 Impilabile

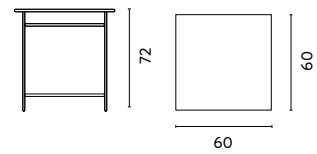


MOBILI IN ALLUMINIO - TAVOLI
COLOR CHOCOLATE



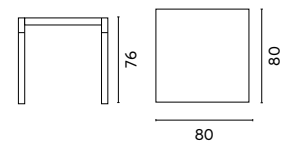
Art. RTA 58C
TAVOLO LUCCA


Piano a doghe in alluminio
Pieghevole



Art. STA 23C
TAVOLO SAN VINCENZO

Piano a doghe in alluminio





TAVOLO RTA 58C / SEDIA CHA 49C

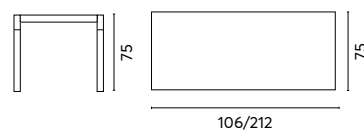


TAVOLO RTA 40C / SEDIA CHA 55C



Art. RTA 40C
TAVOLO CAPANNORI
106/212 cm

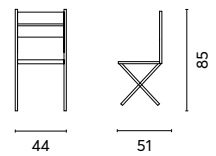
Tavolo allungabile da balcone
Piano a doghe in alluminio





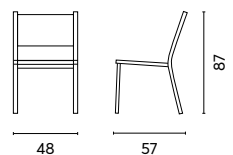
Art. CHA 49C
SEDIA LUCCA

Seduta e schienale a listelli
 in alluminio
 Pieghevole




Art. CHA 55C
SEDIA ELBA

Seduta e schienale in
 textilene chocolate
 Impilabile



COFFEE SET





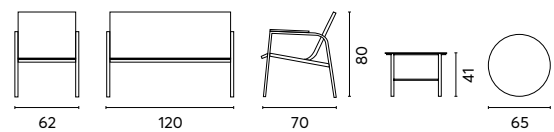
SET 156R - SET 156B

COFFEE SET IN FERRO
COLOR VERDE



Art. SET 150V
SET TARQUINIA

Struttura in ferro verde
con textilene verde
Braccioli in resin wood
Tavolino con piano in ceramic glass

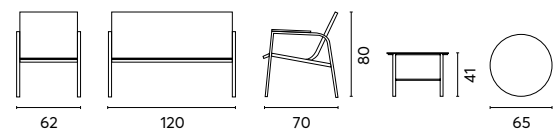


COFFEE SET IN FERRO
COLOR ANTRACITE



Art. SET 150G
SET TARQUINIA

Struttura in ferro antracite
con textilene antracite
Braccioli in resin wood
Tavolino con piano in ceramic glass



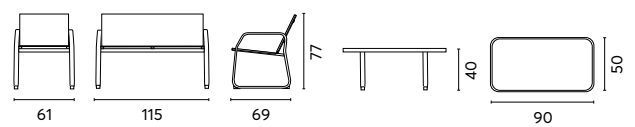
COFFEE SET IN FERRO
COLOR BIANCO





Art. CSF 18B
SET ANVERSA

Struttura in ferro bianco
con textilene grigio
Tavolino con piano in vetro temperato

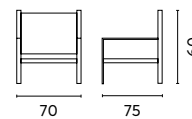


SET COMPONENTE MARSIGLIA IN ALLUMINIO
COLOR BIANCO



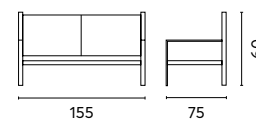
Art. CSP 01B
POLTRONA MARSIGLIA

Struttura in alluminio bianco
Cuscini sfoderabili in poliester
grigio cenere
Acquistabili a coppie



Art. CSD 02B
DIVANO 2 POSTI MARSIGLIA

Struttura in alluminio bianco
Cuscini sfoderabili in poliester
grigio cenere

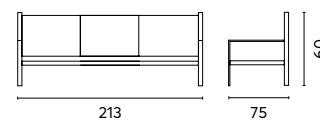


SET COMPONIBILE MARSIGLIA IN ALLUMINIO
COLOR BIANCO



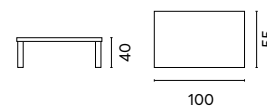
Art. CSD 03B
DIVANO 3 POSTI MARSIGLIA

Struttura in alluminio bianco
Cuscini sfoderabili in poliester
grigio cenere



Art. CST 04B
TAVOLINO MARSIGLIA

Struttura in alluminio bianco
con piano in alluminio

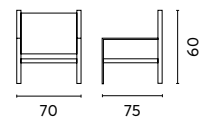


SET COMPONIBILE MARSIGLIA IN ALLUMINIO
COLOR GRIGIO ANTRACITE



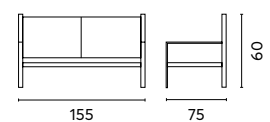
Art. CSP 01G
POLTRONA MARSIGLIA

Struttura in alluminio grigio antracite
Cuscini sfoderabili in poliester
grigio cenere
Acquistabili a coppie



Art. CSD 02G
DIVANO 2 POSTI MARSIGLIA

Struttura in alluminio grigio antracite
Cuscini sfoderabili in poliester
grigio cenere

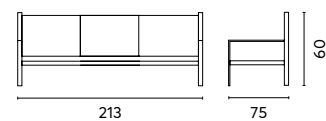


SET COMPONIBILE MARSIGLIA IN ALLUMINIO
COLOR GRIGIO ANTRACITE



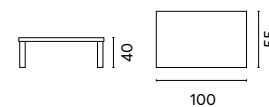
Art. CSD 03G
DIVANO 3 POSTI MARSIGLIA

Struttura in alluminio grigio antracite
Cuscini sfoderabili in poliester
grigio cenere



Art. CST 04G
TAVOLINO MARSIGLIA

Struttura in alluminio grigio antracite
con piano in alluminio

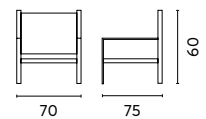


SET COMPONIBILE MARSIGLIA IN ALLUMINIO
COLOR TORTORA



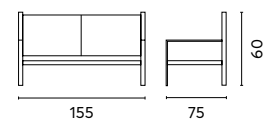
Art. CSP 01T
POLTRONA MARSIGLIA

Struttura in alluminio tortora
Cuscini sfoderabili in poliester
grigio cenere
Acquistabili a coppie



Art. CSD 02T
DIVANO 2 POSTI MARSIGLIA

Struttura in alluminio tortora
Cuscini sfoderabili in poliester
grigio cenere

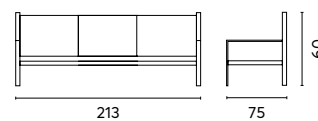


SET componibile MARSIGLIA in alluminio
COLOR TORTORA



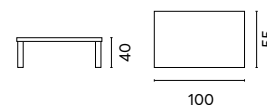
Art. CSD 03T
DIVANO 3 POSTI MARSIGLIA

Struttura in alluminio tortora
Cuscini sfoderabili in poliester
grigio cenere



Art. CST 04T
TAVOLINO MARSIGLIA

Struttura in alluminio tortora
con piano in alluminio

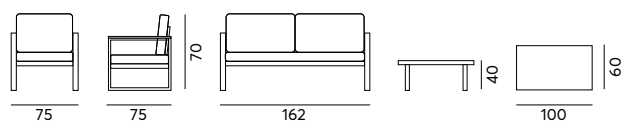


COFFEE SET IN ALLUMINIO ANTRACITE
SET CERVETERI



Art. SET 151G
SET CERVETERI

Struttura in alluminio antracite
Braccioli in resin wood color teak
Cuscini sfoderabili in poliestere grigio chiaro
Tavolino con piano in ceramic glass effetto ardesia

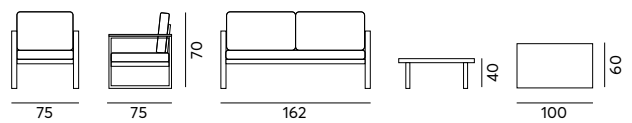


COFFEE SET IN ALLUMINIO BIANCO
SET CERVETERI



Art. SET 151B
SET CERVETERI

Struttura in alluminio bianco
Braccioli in resin wood color teak
Cuscini sfoderabili in poliestere ecrù
Tavolino con piano in ceramic glass effetto cemento

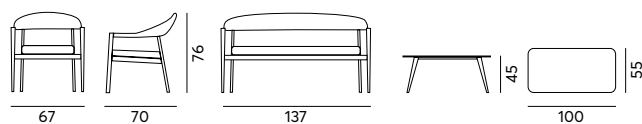


COFFEE SET IN ALLUMINIO ANTRACITE
SET MILANO



Art. SET 152G
SET MILANO

Struttura in alluminio antracite
Seduta e schienale
in twist wicker grigio
Cuscini sfoderabili in grigio chiaro
Tavolino con piano
a doghe in alluminio

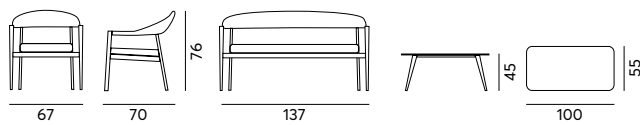


COFFEE SET IN ALLUMINIO BIANCO
SET MILANO



Art. SET 152B
SET MILANO

Struttura in alluminio bianco
Seduta e schienale
in twist wicker paglia
Cuscini sfoderabili in ecrù
Tavolino con piano
a doghe in alluminio

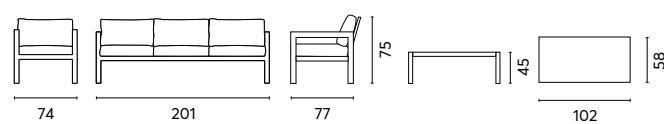


COFFEE SET IN ALLUMINIO GRIGIO ANTRACITE
SET ALGERI



Art. SET 148G
SET ALGERI

Struttura in alluminio
grigio antracite
Cuscini sfoderabili grigi
Tavolino con piano
a doghe in alluminio

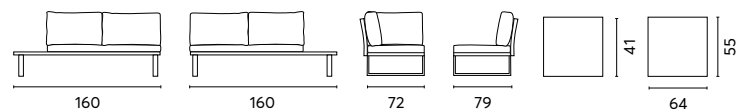


COFFEE SET IN ALLUMINIO GRIGIO ANTRACITE
SET SAINT TROPEZ



Art. SET 143
 SET SAINT TROPEZ ANGOLARE

Struttura in alluminio antracite
 Cuscini sfoderabili grigi
 Tavolino centrale e tavolini laterali
 con piano in resin wood

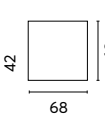
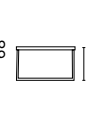
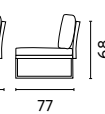
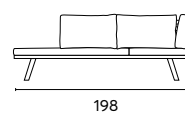
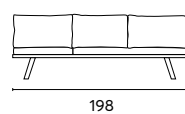


COFFEE SET IN ALLUMINIO GRIGIO ANTRACITE
SET TUNISI



Art. SET 147G
 SET TUNISI ANGOLARE

Struttura in alluminio grigio antracite
 Due divani trasformabili in lettini
 Cuscini sfoderabili grigi
 Tavolino con piano a doghe in alluminio

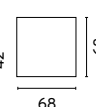
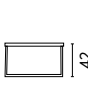

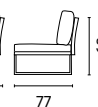
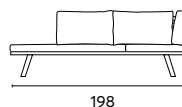


COFFEE SET IN ALLUMINIO BIANCO
SET TUNISI



Art. SET 147B
SET TUNISI ANGOLARE

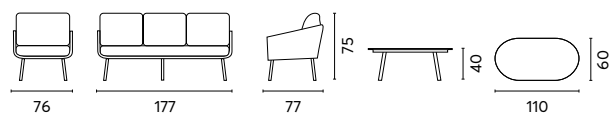
Struttura in alluminio bianco
Due divani trasformabili in lettini
Cuscini sfoderabili sabbia
Tavolino con piano
a doghe in alluminio





Art. SET 153G
SET FREGENE

Struttura in alluminio antracite
Corda e cuscini sfoderabili grigio
Tavolino con piano in ceramic glass
effetto ardesia



COFFEE SET IN ALLUMINIO GRIGIO ANTRACITE
SET FREGENE



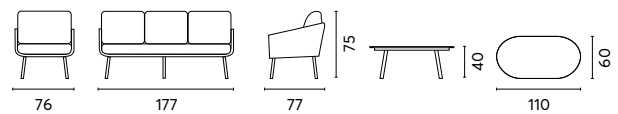
COFFEE SET IN ALLUMINIO BIANCO
SET FREGENE





Art. SET 153B
SET FREGENE

Struttura in alluminio bianco
Corda e cuscini sfoderabili
grigio chiaro
Tavolino con piano in ceramic glass
effetto cemento



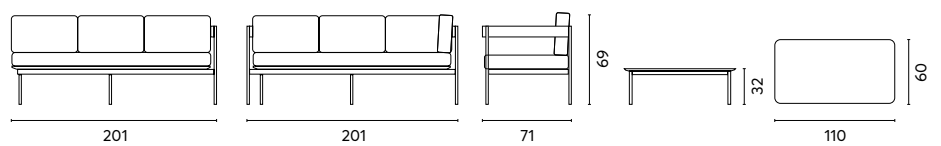
COFFEE SET IN ALLUMINIO VERDE
SET TORVAIANICA





Art. SET 154V
SET TORVAIANICA ANGOLARE

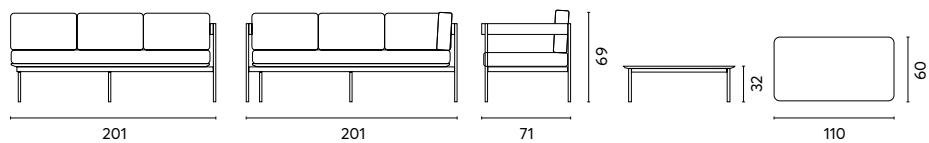
Struttura in alluminio verde
Un divano trasformabile in lettino
Cuscini sfoderabili sabbia
e tre pillow decorativi
Tavolino con piano
a doghe in alluminio





Art. SET 154G
SET TORVAIANICA ANGOLARE

Struttura in alluminio antracite
Un divano trasformabile in lettino
Cuscini sfoderabili sabbia
e tre pillow decorativi
Tavolino con piano
a doghe in alluminio



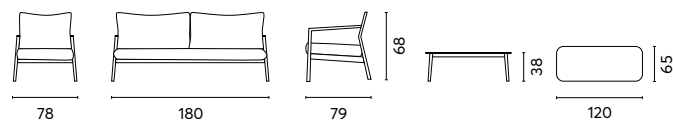
COFFEE SET IN ALLUMINIO GRIGIO ANTRACITE
SET TORVAIANICA





Art. SET 142G
SET CASSIS

Struttura in alluminio antracite e braccioli in teak
Cuscini sfoderabili grigi e pillow mattone e cenere
Tavolino con piano in ceramic glass effetto ardesia



COFFEE SET IN ALLUMINIO GRIGIO ANTRACITE
SET CASSIS



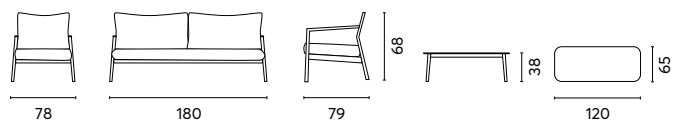
COFFEE SET IN ALLUMINIO BIANCO
SET CASSIS





Art. SET 142B
SET CASSIS

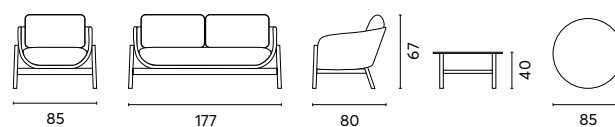
Struttura in alluminio bianco e braccioli in teak
Cuscini sfoderabili sabbia e pillow azzurro e cenere
Tavolino con piano in ceramic glass effetto cemento





Art. SET 155
SET VIETRI

Struttura in alluminio bianco e
corda grigia
Cuscini sfoderabili ecrù e
pillow decorativi
Tavolino con piano in pietra
sinterizzata effetto marmo bianco



COFFEE SET IN ALLUMINIO BIANCO
SET VIETRI



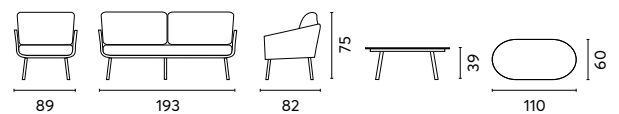
COFFEE SET IN ALLUMINIO BIANCO
SET MARATEA





Art. SET 156B
SET MARATEA

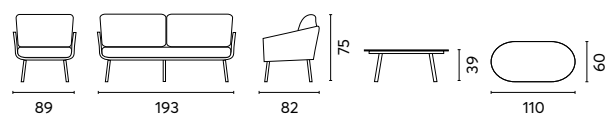
Struttura in alluminio bianco e
corda grigia chiaro
Cuscini sfoderabili grigio chiaro e
pillow decorativi mattone e grigio
Tavolino con piano in ceramic glass
effetto cemento





Art. SET 156R
SET MARATEA

Struttura in alluminio
rosso antico e corda mattone
Cuscini sfoderabili grigio chiaro e
pillow decorativi mattone e grigio
Tavolino con piano in ceramic glass
effetto ardesia



COFFEE SET IN ALLUMINIO ROSSO
SET MARATEA

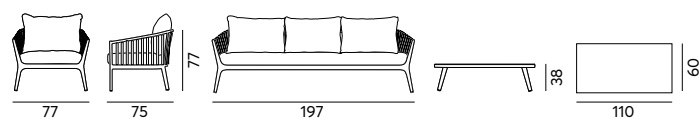


COFFEE SET IN ALLUMINIO GRIGIO ANTRACITE
SET NIMES



Art. SET 145
SET NIMES

Struttura in alluminio
grigio antracite e corda verde
Cuscini sfoderabili in grigio
Tavolino con piano
a doghe in alluminio

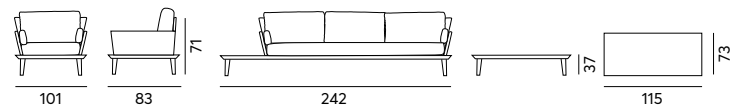


COFFEE SET IN ALLUMINIO
HOUSTON



Art. MST 10
SET HOUSTON

Struttura in alluminio grigio antracite
Tavolino con piano in vetro
smerigliato temperato
Braccioli e schienali in
textilene grigio chiaro
Tavolino laterale con
piano in resinwood
Gambe in alluminio effetto legno
Cuscini sfoderabili in poliester
e grigio

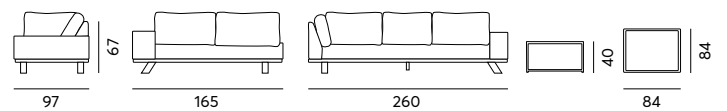


CORNER SET IN ALLUMINIO
ORLANDO



Art. MST 12
CORNER SET ORLANDO

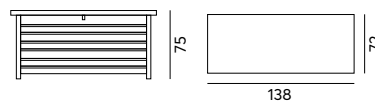
Struttura in alluminio nero
Tavolino con piano in ceramica
Cuscini e braccioli in soft
textilene nero con imbottitura
quick dry





Art. MBX 01G - MBX 01B
BOX PORTACUSCINI MEMPHIS

Struttura in alluminio grigio
antracite o bianco
Con apertura a pistoni
Con ruote





MOBILI IN ESSENZE E FIBRE NATURALI

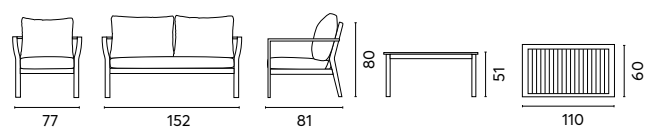
Sono realizzati in legno, in rattan naturale ed in grey kudu, secondo una tradizione antica e grazie ad una straordinaria manualità artigianale.





Art. SET 136
SET BERLINO

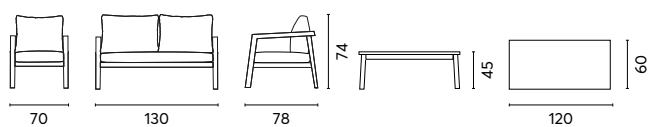
Struttura in legno di eucalipto
Cuscini grigi sfoderabili





Art. SET 157
SET RIACE

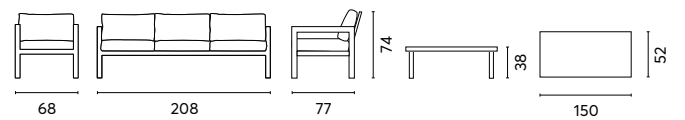
Struttura in legno di teak FSC
Cuscini grigi ecrù





Art. SET 146
SET DRESDA

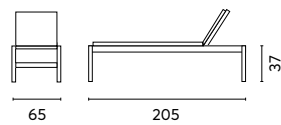
In legno di acacia
con finiture color teak
Cuscini color sabbia sfoderabili





Art. CLA 01
LETTINO DRESDA

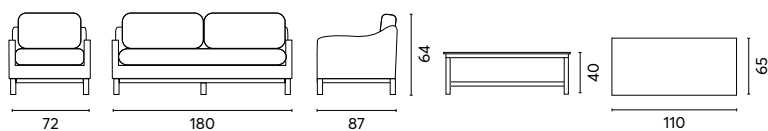
In legno di acacia con
finiture color teak
Cuscino color sabbia sfoderabile





Art. PES 40
SET MAIORI

Struttura in rattan naturale
Cuscini in policotone
ecrù sfoderabili

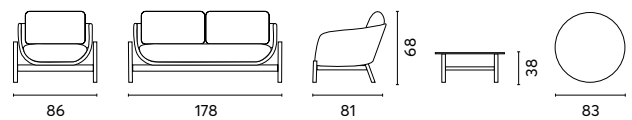






Art. SET 159
SET LAMEZIA

Struttura in legno di acacia FSC color teak e corda color naturale
Cuscini sfoderabili color sabbia
Tavolino con piano in cemento

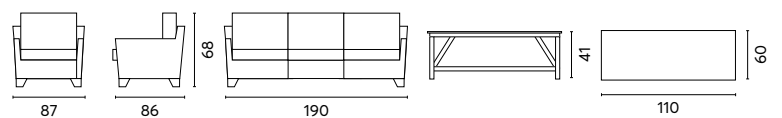






Art. PES 29
SET JAIPUR

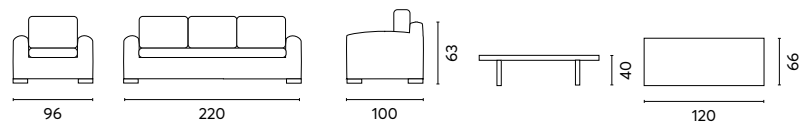
Grey kubu sbiancato
Tavolino in legno di mango
con ripiano inferiore
Cuscini in policotone
color sabbia melange sfoderabili





Art. PES 10
SET BANGALORE

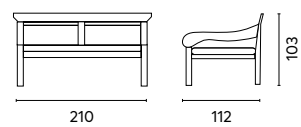
Rattan gigante
Tavolino in legno di mango
Cuscini in policotone
ecrù sfoderabili





Art. BE 100
PANCA BALI

Daybed in teak riciclato
Cuscino e pillow ecru







TAPPETI PER OUTDOOR

Tappeti intrecciati dal design damasco, esaltano qualsiasi spazio esterno. Dallo stile moderno e dal design durevole sono realizzati in polipropilene, un materiale resistente e flessibile, adatti ad esterni poiché impermeabili. Disponibili in vari colori.





Art. TE 01
TAPPETO DAMASCO PER ESTERNI
160x230 cm

Polipropilene intrecciato
4 decori

Imballo da 12 pz



Art. TE 02
TAPPETO DAMASCO PER ESTERNI
180x270 cm

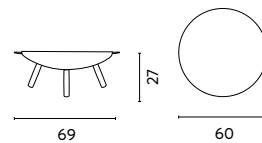
Polipropilene intrecciato
4 decori

Imballo da 8 pz



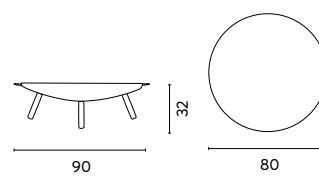
Art. BC 01
BRACIERE

Ferro nero Ø 60



Art. BC 03
BRACIERE

Ferro nero Ø 80





BRACIERI

Ideali sia per scaldare l'ambiente esterno nelle serate autunnali che per creare una suggestiva atmosfera nelle serate estive.



AMACHE

Amache realizzate in cotone o in rete, colorate e divertenti, consentono di ritagliarsi un angolo di relax non convenzionale ed estremamente confortevole.

AMACA PS 02





Art. AM 66
AMACA IN RETE DI COTONE

Ø 4 mm con stecche in legno
Scatola singola in
display box da 15 pz

200x80 cm



Art. AM 17
AMACA IN COTONE ECRÙ

280 gr con stecche in legno
Scatola singola in
display box da 12 pz

200x100 cm



Art. AM 22
AMACA IN COTONE RIGATO

Cotone 280 gr con sacca
Scatola singola in
display box da 12 pz

200x100 cm



Art. AM 23
AMACA IN COTONE RIGATO

Cotone 280 gr con stecche in legno
Scatola singola in
display box da 12 pz

200x100 cm





Art. AM 57
AMACA IN RETE DI COTONE

Ø 6 mm con stecche in legno
Imballo 2 pz

200x150 cm



Art. AM 58
AMACA IN COTONE IMBOTTITO

Cotone 280 gr rigato
Con stecche in legno
Imballo 4 pz

200x140 cm



Art. SAM 41
SUPPORTO IN ACCIAIO

Tubo in acciaio Ø 42 mm
Colore grigio antracite

Base 300 cm
Altezza 106 cm
Profondità 120 cm



Art. SAM 42
SUPPORTO IN ACCIAIO
AD ARCO

Tubo in acciaio 50x70 mm
Colore grigio antracite

Base 404 cm
Altezza 130 cm
Profondità 120 cm



Art. AM 24
AMACA CON FRANGE

Policotone 300 gr
Colori: verdone, terra e sabbia
In display box da 12 pz

200x130 cm



Art. AM 25
AMACA CON FRANGE

Con stecche in legno
Policotone 300 gr
Colori: verdone, terra e sabbia
In display box da 6 pz

200x130 cm



Art. AM 26
AMACA CON INTRECCIO IMBOTTITO

Con stecche in legno
Colore taupe

200x110 cm



Art. AM A36
AMACA CON GANCIO CENTRALE

In cotone rigato con braccioli
e poggiatesta
Imballo 4 pezzi



Art. PS 03
POLTRONA SOSPESA

Policotone 200 gr. imbottito grigio
con braccioli
In display box da 6 pz



Art. PS 01
POLTRONA SOSPESA CON FRANGE

Policotone 300 gr con due cuscini
Colori: terra, verdone e sabbia
In display box da 6 pz



Art. PS 02
POLTRONA SOSPESA A CONO

Policotone 300 gr con cuscino
Colori: terra, verdone e sabbia
In display box da 6 pz

Ø 80 cm



CONTRACT

La collezione "CONTRACT 2024" si articola in una gamma completa di tavoli e sedie per pubblici esercizi. Pensati per un uso intenso, caratterizzati da linee essenziali ed ergonomiche, eleganti nel disegno, strutturalmente robusti, sono realizzati in materiali di alta qualità: alluminio, acciaio, polipropilene, textilene, piani in HPL con un'ampia gamma di basamenti.

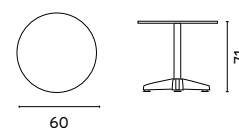


TAVOLI STA 80 / SEDIE CC 68



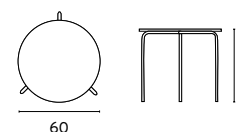
Art. TC 01

Tavolo rotondo in alluminio e acciaio Ø 60 cm
Bordo arrotondato e piedini regolabili



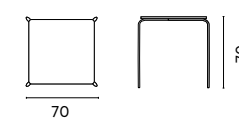
Art. TC 05

Tavolo rotondo in alluminio e acciaio Ø 60 cm
Bordo arrotondato
Impilabile



Art. TC 06

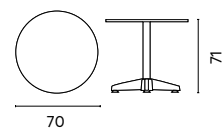
Tavolo quadrato in alluminio e acciaio 70 x 70 cm
Bordo arrotondato
Impilabile





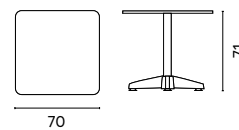
Art. TC 07

Tavolo rotondo in alluminio e acciaio Ø 70 cm
Bordo arrotondato e piedini regolabili



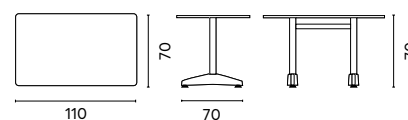
Art. TC 08

Tavolo quadrato in alluminio e acciaio 70 x 70 cm
Bordo arrotondato e piedini regolabili



Art. TC 17

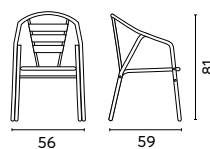
Tavolo rettangolare in alluminio e acciaio 70 x 110 cm
Bordo arrotondato e piedini regolabili





Art. CC 37

Sedia in alluminio
Doppio tubo
Ø 25 x 0,8 mm
Impilabile

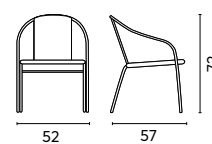


Art. CC 38P

Sedia in alluminio
Tubo Ø 25 x 1,5 mm
Con filo in acciaio plastificato
Color paglia
Impilabile

Art. CC 38T

Sedia in alluminio
Tubo Ø 25 x 1,5 mm
Con filo in acciaio plastificato
Color tabacco
Impilabile





TAVOLO BA 006B + HPL 70L / SEDIE CC 69BP



TAVOLO BA 006B + HPL 70L / SEDIE CC 69BP



Art. CC 69GG
SEDIA MILANO

Sedia in alluminio grigio
Tubo Ø 32 x 1,2 mm
Seduta e schienale in
twist wicker Ø 5 mm
Colore grigio
Impilabile



Art. CC 69GP
SEDIA MILANO

Sedia in alluminio grigio
Tubo Ø 32 x 1,2 mm
Seduta e schienale in
twist wicker Ø 5 mm
Colore paglia
Impilabile



Art. CC 69GV
SEDIA MILANO

Sedia in alluminio grigio
Tubo Ø 32 x 1,2 mm
Seduta e schienale in
twist wicker Ø 5 mm
Colore verde
Impilabile



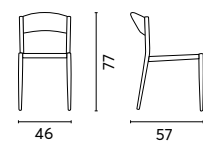
Art. CC 69BG
SEDIA MILANO

Sedia in alluminio bianco
Tubo Ø 32 x 1,2 mm
Seduta e schienale in
twist wicker Ø 5 mm
Colore grigio
Impilabile



Art. CC 69BP
SEDIA MILANO

Sedia in alluminio bianco
Tubo Ø 32 x 1,2 mm
Seduta e schienale in
twist wicker Ø 5 mm
Colore paglia
Impilabile





TAVOLO BA 005G + HPL 70A / SEDIE CC 68GV



Art. CC 68GG
 SEDIA MILANO
 CON BRACCIOLI

Sedia in alluminio grigio
 Tubo Ø 32 x 1,2 mm
 Seduta e schienale in
 twist wicker Ø 5 mm
 Colore grigio
 Impilabile



Art. CC 68GP
 SEDIA MILANO
 CON BRACCIOLI

Sedia in alluminio grigio
 Tubo Ø 32 x 1,2 mm
 Seduta e schienale in
 twist wicker Ø 5 mm
 Colore paglia
 Impilabile



Art. CC 68GV
 SEDIA MILANO
 CON BRACCIOLI

Sedia in alluminio grigio
 Tubo Ø 32 x 1,2 mm
 Seduta e schienale in
 twist wicker Ø 5 mm
 Colore verde
 Impilabile



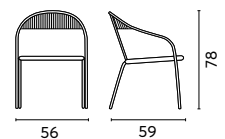
Art. CC 68BG
 SEDIA MILANO
 CON BRACCIOLI

Sedia in alluminio bianco
 Tubo Ø 32 x 1,2 mm
 Seduta e schienale in
 twist wicker Ø 5 mm
 Colore grigio
 Impilabile



Art. CC 68BP
 SEDIA MILANO
 CON BRACCIOLI

Sedia in alluminio bianco
 Tubo Ø 32 x 1,2 mm
 Seduta e schienale in
 twist wicker Ø 5 mm
 Colore paglia
 Impilabile







Art. TC 22T
TAVOLO CALIPSO

Piano a doghe in alluminio
Colore: tortora



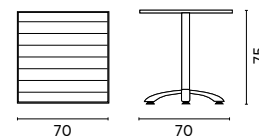
Art. TC 22B
TAVOLO CALIPSO

Piano a doghe in alluminio
Colore: bianco



Art. TC 22G
TAVOLO CALIPSO

Piano a doghe in alluminio
Colore: grigio antracite



Art. STA 23T
TAVOLO SAN VINCENZO

Piano a doghe in alluminio
Colore: tortora



Art. STA 23B
TAVOLO SAN VINCENZO

Piano a doghe in alluminio
Colore: bianco



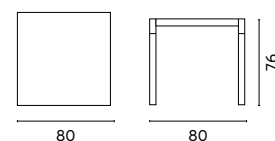
Art. STA 23G
TAVOLO SAN VINCENZO

Piano a doghe in alluminio
Colore: grigio antracite



Art. STA 23C
TAVOLO SAN VINCENZO

Piano a doghe in alluminio
Colore: chocolate





TAVOLO STF 70B / SEDIE CC 54B



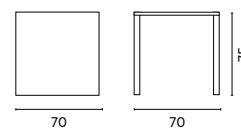
Art. STF 70B
TAVOLO ISEO

In acciaio con piedini regolabili
Colore: bianco



Art. STF 70G
TAVOLO ISEO

In acciaio con piedini regolabili
Colore: antracite





TAVOLO STF 80G / SEDIE CHA 55G



TAVOLO STF 80G / SEDIE CC 68



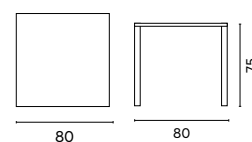
Art. STF 80B
TAVOLO ISEO

In acciaio con piedini regolabili
Colore: bianco



Art. STF 80G
TAVOLO ISEO

In acciaio con piedini regolabili
Colore: antracite





TAVOLO TC 22T / SEDIE CC 64T



Art. CC 64T
SEDIA CALIPSO

In alluminio Ø 25 x 1,8 mm
Colore: tortora
Impilabile



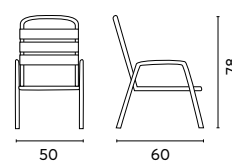
Art. CC 64B
SEDIA CALIPSO

In alluminio Ø 25 x 1,8 mm
Colore: bianco
Impilabile



Art. CC 64G
SEDIA CALIPSO

In alluminio Ø 25 x 1,8 mm
Colore: grigio antracite
Impilabile





Art. CHA 55T
SEDIA ELBA

Seduta e schienale in
textilene grigio chiaro
Colore: tortora
Impilabile



Art. CHA 55B
SEDIA ELBA

Seduta e schienale in
textilene grigio chiaro
Colore: bianco
Impilabile



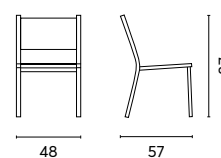
Art. CHA 55G
SEDIA ELBA

Seduta e schienale in
textilene nero
Colore: grigio antracite
Impilabile



Art. CHA 55C
SEDIA ELBA

Seduta e schienale in
textilene chocolate
Colore: chocolate
Impilabile





TAVOLO TC 22B / SEDIA CHA 56B



Art. CHA 56T
SEDIA VIAREGGIO

Seduta e schienale in
textilene grigio chiaro
Colore: tortora
Impilabile



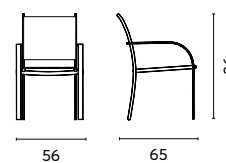
Art. CHA 56B
SEDIA VIAREGGIO

Seduta e schienale in
textilene grigio chiaro
Colore: bianco
Impilabile



Art. CHA 56G
SEDIA VIAREGGIO

Seduta e schienale in
textilene nero
Colore: grigio antracite
Impilabile



Art. CHA 22T
SEDIA VOLTERRA

Seduta e schienale
in textilene tortora
Braccioli in resin wood
grigio sbiancato
Colore: tortora
Impilabile



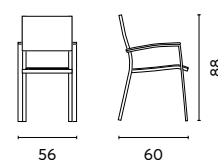
Art. CHA 22B
SEDIA VOLTERRA

Seduta e schienale
in textilene tortora
Braccioli in resin wood
grigio sbiancato
Colore: bianco
Impilabile



Art. CHA 22G
SEDIA VOLTERRA

Seduta e schienale
in textilene nero
Braccioli in resin wood
color teak
Colore: grigio antracite
Impilabile





TAVOLO TC 72B / SEDIA CC 56B



Art. TC 72T
TAVOLO MESSINA

Tavolo in polipropilene con aggiunta di fibra di vetro
Resistente ai raggi UV
Colore: tortora



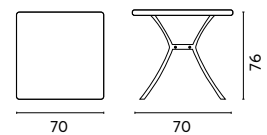
Art. TC 72B
TAVOLO MESSINA

Tavolo in polipropilene con aggiunta di fibra di vetro
Resistente ai raggi UV
Colore: bianco



Art. TC 72A
TAVOLO MESSINA

Tavolo in polipropilene con aggiunta di fibra di vetro
Resistente ai raggi UV
Colore: grigio antracite





Art. CC 54T
SEDIA PALERMO

Sedia in polipropilene
con aggiunta di fibra di vetro
Resistente ai raggi UV
Colore: tortora
Impilabile



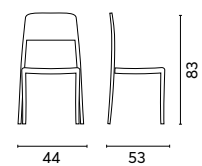
Art. CC 54B
SEDIA PALERMO


Sedia in polipropilene
con aggiunta di fibra di vetro
Resistente ai raggi UV
Colore: bianco
Impilabile



Art. CC 54A
SEDIA PALERMO

Sedia in polipropilene
con aggiunta di fibra di vetro
Resistente ai raggi UV
Colore: grigio antracite
Impilabile





Art. CC 56T
SEDIA CATANIA

Sedia in polipropilene con aggiunta di fibra di vetro
Resistente ai raggi UV
Colore: tortora
Traforata - Impilabile



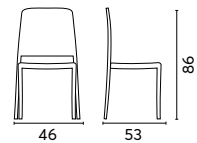
Art. CC 56B
SEDIA CATANIA

Sedia in polipropilene con aggiunta di fibra di vetro
Resistente ai raggi UV
Colore: bianco
Traforata - Impilabile



Art. CC 56A
SEDIA CATANIA

Sedia in polipropilene con aggiunta di fibra di vetro
Resistente ai raggi UV
Colore: grigio antracite
Traforata - Impilabile



Art. CC 57T
SEDIA CATANIA
CON BRACCIOLI

Sedia in polipropilene con aggiunta di fibra di vetro
Resistente ai raggi UV
Colore: tortora
Traforata - Impilabile



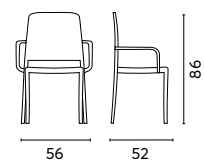
Art. CC 57B
SEDIA CATANIA
CON BRACCIOLI

Sedia in polipropilene con aggiunta di fibra di vetro
Resistente ai raggi UV
Colore: bianco
Traforata - Impilabile



Art. CC 57A
SEDIA CATANIA
CON BRACCIOLI

Sedia in polipropilene con aggiunta di fibra di vetro
Resistente ai raggi UV
Colore: grigio antracite
Traforata - Impilabile





Art. CC 59G
SEDIA TRAPANI

Sedia in polipropilene con aggiunta di fibra di vetro
Resistente ai raggi UV
Colore: grigio antracite
Impilabile



Art. CC 59B
SEDIA TRAPANI

Sedia in polipropilene con aggiunta di fibra di vetro
Resistente ai raggi UV
Colore: bianco
Impilabile



Art. CC 59V
SEDIA TRAPANI

Sedia in polipropilene con aggiunta di fibra di vetro
Resistente ai raggi UV
Colore: verde
Impilabile



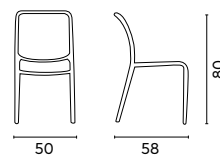
Art. CC 59S
SEDIA TRAPANI

Sedia in polipropilene con aggiunta di fibra di vetro
Resistente ai raggi UV
Colore: senape
Impilabile



Art. CC 59C
SEDIA TRAPANI

Sedia in polipropilene con aggiunta di fibra di vetro
Resistente ai raggi UV
Colore: celeste
Impilabile



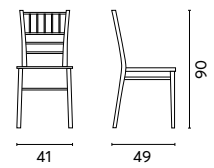


TAVOLO BA 005B + HPL 70M / SEDIA CC 58B



Art. CC 55B
SEDIA CHIAVARINA

Sedia in polipropilene
con aggiunta di fibra di vetro
Resistente ai raggi UV
Colore: bianco
Impilabile



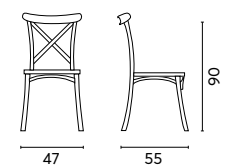
Art. CC 58B
SEDIA TRATTORIA

Sedia in polipropilene
con aggiunta di fibra di vetro
Resistente ai raggi UV
Colore: bianco
Impilabile



Art. CC 58A
SEDIA TRATTORIA

Sedia in polipropilene
con aggiunta di fibra di vetro
Resistente ai raggi UV
Colore: grigio antracite
Impilabile





Art. TC 41G

Tavolo Contract in lamiera galvanizzata
Colore: silver



Art. TC 41A

Tavolo Contract in lamiera galvanizzata
Colore: avorio



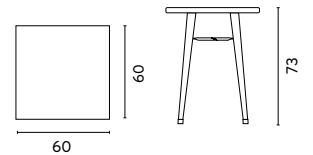
Art. TC 41P

Tavolo Contract in lamiera galvanizzata
Colore: piombo



Art. TC 41V

Tavolo Contract in lamiera galvanizzata
Colore: verde bosco



Art. CC 36G

Sedia Contract in lamiera galvanizzata
Colore: silver
Impilabile



Art. CC 36A

Sedia Contract in lamiera galvanizzata
Colore: avorio
Impilabile



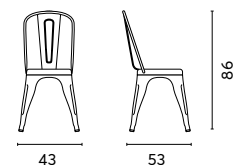
Art. CC 36P

Sedia Contract in lamiera galvanizzata
Colore: piombo
Impilabile



Art. CC 36V

Sedia Contract in lamiera galvanizzata
Colore: verde bosco
Impilabile







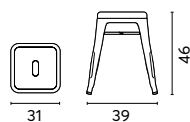
Art. BS 13G

Sgabello basso in lamiera galvanizzata
Colori: silver
Impilabile



Art. BS 13A

Sgabello basso in lamiera galvanizzata
Colori: avorio
Impilabile



Art. BS 10G

Sgabello alto in lamiera galvanizzata
Colori: silver
Impilabile



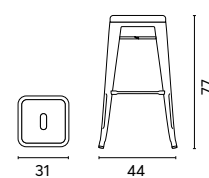
Art. BS 10A

Sgabello alto in lamiera galvanizzata
Colori: avorio
Impilabile



Art. BS 10P

Sgabello alto in lamiera galvanizzata
Colori: piombo
Impilabile





Art. BT 12G

Tavolo alto in lamiera galvanizzata
Colori: silver



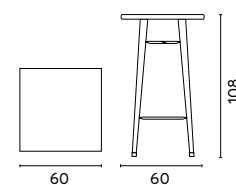
Art. BT 12A

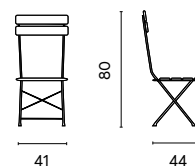
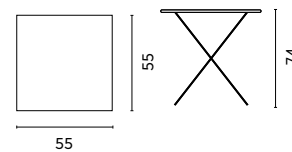
Tavolo alto in lamiera galvanizzata
Colori: avorio



Art. BT 12P

Tavolo alto in lamiera galvanizzata
Colori: piombo





Art. SBF 14

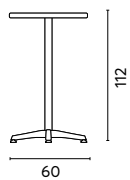
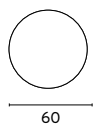
Set Bistrò de Lux
55 x 55 cm pieghevole
Piano a doghe in legno
Colore: nero





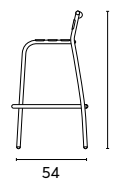
Art. BT 02

Tavolo alto Ø 60 cm
in alluminio e acciaio
Bordo arrotondato
e piedini regolabili



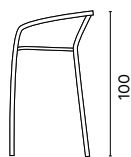
Art. BS 04

Sgabello in alluminio
con schienale
Spessore tubo 1,8 mm
Impilabile





53



52

100

Art. BS 03

Sgabello in alluminio
con schienale
Spessore tubo 1,8 mm
Impilabile



32



50

80

Art. BS 01

Sgabello in alluminio
e acciaio, spessore
tubo 1,2 mm
Seduta con bordo
arrotondato

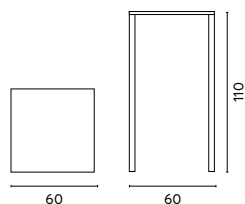


Art. BTF 60B
TAVOLO ISEO ALTO

In acciaio con piedini regolabili
Impilabile con gommini
distanziatori
Colore: bianco

Art. BTF 60G
TAVOLO ISEO ALTO

In acciaio con piedini regolabili
Impilabile con gommini
distanziatori
Colore: antracite

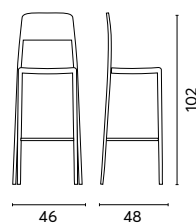


Art. BS 54B

Sgabello in polipropilene
con aggiunta di fibra di vetro
Resistente ai raggi UV
Colore: bianco
Impilabile

Art. BS 54G

Sgabello in polipropilene
con aggiunta di fibra di vetro
Resistente ai raggi UV
Colore: grigio antracite
Impilabile





Art. BS 69GG
SGABELLO MILANO

Sgabello in alluminio grigio
Tubo Ø 32 x 1,2 mm
Seduta e schienale in twist wicker Ø 5 mm
Colore grigio
Impilabile



Art. BS 69GP
SGABELLO MILANO

Sgabello in alluminio grigio
Tubo Ø 32 x 1,2 mm
Seduta e schienale in twist wicker Ø 5 mm
Colore paglia
Impilabile



Art. BS 69GV
SGABELLO MILANO

Sgabello in alluminio grigio
Tubo Ø 32 x 1,2 mm
Seduta e schienale in twist wicker Ø 5 mm
Colore verde
Impilabile



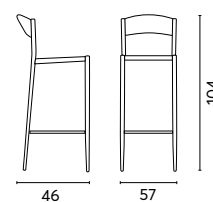
Art. BS 69BG
SGABELLO MILANO

Sgabello in alluminio bianco
Tubo Ø 32 x 1,2 mm
Seduta e schienale in twist wicker Ø 5 mm
Colore grigio
Impilabile



Art. BS 69BP
SGABELLO MILANO

Sgabello in alluminio bianco
Tubo Ø 32 x 1,2 mm
Seduta e schienale in twist wicker Ø 5 mm
Colore paglia
Impilabile





PIANI E BASAMENTI



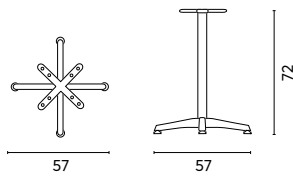
BASAMENTO BA 005G / PIANO HPL 70A / SEDIE CC 68GV

BASAMENTI



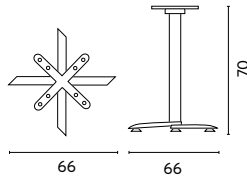
Art. BA 001
BASAMENTO IN ALLUMINIO

Piede a 4 razze
Tubo Ø 60 mm
Kg 3,5




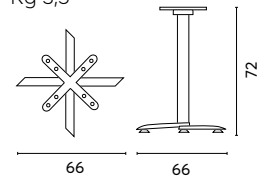
Art. BA 002
BASAMENTO PIEGHEVOLE
IN ALLUMINIO

Tubo Ø 60 mm
Kg 3



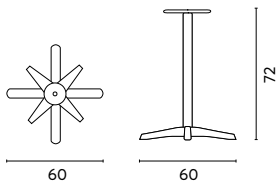
Art. BA 004G
BASAMENTO PIEGHEVOLE
IN ALLUMINIO

Colore antracite
Piede a 4 razze
Tubo Ø 66 mm
Kg 3,5




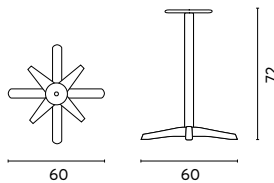
Art. BA 006B
BASAMENTO IN GHISA E ACCIAIO

Colore bianco
Piede a 4 razze
Tubo Ø 60 mm
Kg 8



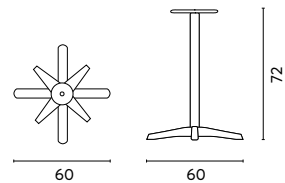
Art. BA 006G
BASAMENTO IN GHISA E ACCIAIO

Colore antracite
Piede a 4 razze
Tubo Ø 60 mm
Kg 8



Art. BA 006T
BASAMENTO IN GHISA E ACCIAIO

Colore tortora
Piede a 4 razze
Tubo Ø 60 mm
Kg 8

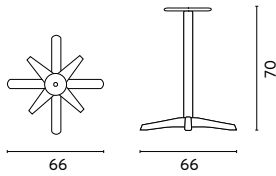


BASAMENTI



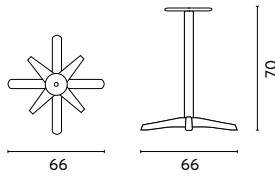
Art. BA 003B
BASAMENTO IN ALLUMINIO

Colore bianco
Piede a 4 razze appesantito
Tubo Ø 60 mm
Kg 5,5



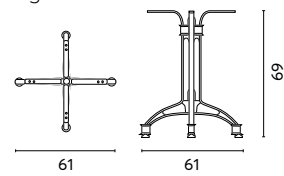
Art. BA 003G
BASAMENTO IN ALLUMINIO

Colore antracite
Piede a 4 razze appesantito
Tubo Ø 60 mm
Kg 5,5



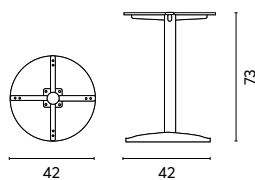
Art. BA 201
BASAMENTO IN LEGA
DI ALLUMINIO

Colore nero
Piede a 4 razze
4 Gambe
Kg 6



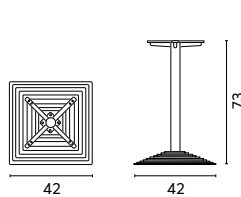
Art. BA 301
BASAMENTO IN GHISA

Colore nero
Piede a piastra tonda Ø 42 cm
Tubo acciaio Ø 76 mm
Kg 15



Art. BA 302
BASAMENTO IN GHISA

Colore nero
Piede a piramide 42 x 42 cm
Tubo acciaio 80 x 80 mm
Kg 15





TAVOLO BA 005B + HPL 70M / SEDIE CC 58B



Art. BA 005B
BASAMENTO IN ACCIAIO

Color bianco
Piede a piastra 40 x 40 cm
Tubo acciaio 60 x 60 mm
Kg 11,5



Art. BA 005G
BASAMENTO IN ACCIAIO

Color antracite
Piede a piastra 40 x 40 cm
Tubo acciaio 60 x 60 mm
Kg 11,5



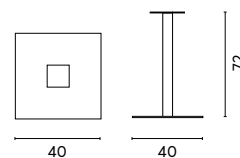
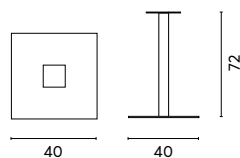
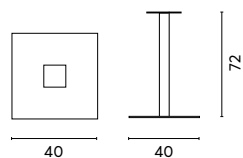
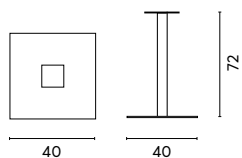
Art. BA 005T
BASAMENTO IN ACCIAIO

Color tortora
Piede a piastra 40 x 40 cm
Tubo acciaio 60 x 60 mm
Kg 11,5



Art. BA 005N
BASAMENTO IN ACCIAIO

Color nero
Piede a piastra 40 x 40 cm
Tubo acciaio 60 x 60 mm
Kg 11,5

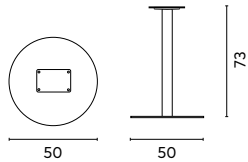


BASAMENTI



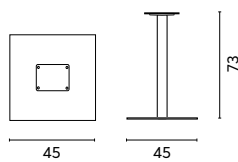
Art. BA 303
BASAMENTO IN ACCIAIO

Piastra tonda Ø 50 cm
Tubo Ø 60 mm
Kg 12,50



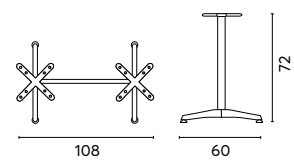
Art. BA 306
BASAMENTO IN ACCIAIO

Piastra quadrata 45 x 45 cm
Tubo 60 x 60 mm
Kg 14



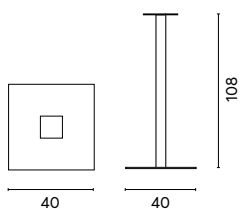
Art. BA 401
BASAMENTO
IN ALLUMINIO

Per tavolo 120 x 80 cm
Piede a 2 razze
Tubo Ø 60 mm



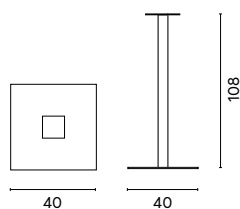
Art. BA 505B
BASAMENTO IN ACCIAIO

Color bianco
Piede a piastra 40 x 40 cm
Tubo acciaio 60 x 60 mm
Kg 13



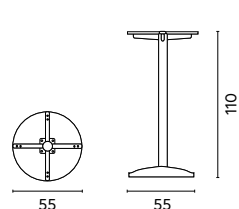
Art. BA 505G
BASAMENTO IN ACCIAIO

Color antracite
Piede a piastra 40 x 40 cm
Tubo acciaio 60 x 60 mm
Kg 13



Art. BA 502
BASAMENTO ALTO
IN GHISA

Colore nero
Piede a piastra tonda
Kg 21





Art. PT 70
PIANO IN TEAK A DOGHE

Misura 70 x 70 cm
Compatibile con le basi:
BA 005, BA 301, BA 303, BA 306



Art. PT 80
PIANO IN TEAK A DOGHE

Misura 80 x 80 cm
Compatibile con le basi:
BA 005, BA 301, BA 303, BA 306



TAVOLO BA 005G + HPL 70A



Art. HPL 65
PIANO IN HPL 12 mm

Misura 65 x 65 cm
con fresature, viti e
bulloni per il fissaggio

Marmo (M)
Legno sbiancato (LS)
Legno grigio (LG)
Ruggine (R)



RETRO DEI PIANI IN HPL

I piani in HPL Greenwood sono
dotati di fresature che li rendono
particolarmente versatili: sono infatti
adattabili ai diversi basamenti della
gamma.



MARMO (M)



LEGNO SBIANCATO (LS)



LEGNO GRIGIO (LG)



Art. HPL 70
PIANO IN HPL 12 mm

Misura 70 x 70 cm
con fresature, viti e
bulloni per il fissaggio

Marmo (M)
Legno sbiancato (LS)
Legno grigio (LG)
Ruggine (R)
Legno (L)
Ardesia (A)



Art. HPL 80
PIANO IN HPL 12 mm

Misura 80 x 80 cm
con fresature, viti e
bulloni per il fissaggio

Marmo (M)
Legno sbiancato (LS)
Legno grigio (LG)
Ruggine (R)
Legno (L)
Ardesia (A)



RUGGINE (R)



LEGNO (L)



ARDESIA (A)



SET BIRRERIA

I nostri set da birreria sono estremamente robusti in grado di resistere a qualsiasi condizione atmosferica. Utilizziamo esclusivamente legno di abete per i piani e le sedute, sorretti da una robusta struttura in ferro. Offriamo numerose e comode possibilità di personalizzazione dei nostri set da birreria per rendere i vostri festeggiamenti spensierati e divertenti.



Art. SET B6

TAVOLO

Base 170
Altezza 78
Profondità 46

PANCHE

Base 170
Altezza 47
Profondità 23

Art. SET B3

TAVOLO

Base 200
Altezza 78
Profondità 70

PANCHE

Base 200
Altezza 47
Profondità 25

Art. TB 4

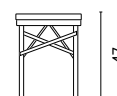
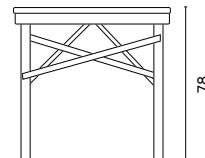
TAVOLO

Base 220
Altezza 78
Profondità 80

Art. BE 4

2 PANCHE A 3 GAMBE

Base 220
Altezza 47
Profondità 25



PIANO IN LEGNO DI ABETE 25 MM - STRUTTURA IN FERRO,
SET B6: PIANO PANCA 25 MM; PIANO TAVOLO 20 MM

CATERING

La linea catering è studiata appositamente per i professionisti che ricercano piani e sedute versatili, pratici e allo stesso tempo robusti. I meccanismi di chiusura rendono infatti i tavoli facilmente trasportabili mentre le strutture in ferro e polietilene ne assicurano la solidità che li rende adatti ad un uso contract.

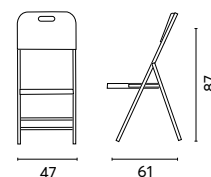






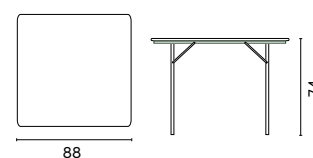
Art. CHK 02
SEDIA PIEGHEVOLE
CATERING

In polietilene alta densità
Tubo Ø 28 x 1 mm



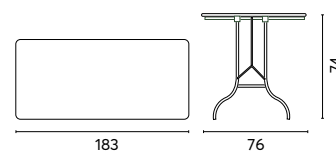
Art. STK 10
TAVOLO FISSO CATERING

In polietilene alta densità
Tubo Ø 28 x 1 mm



Art. RTK 03
TAVOLO FISSO CATERING

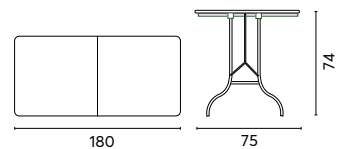
Piano in polietilene alta densità
Tubo Ø 28 x 1 mm





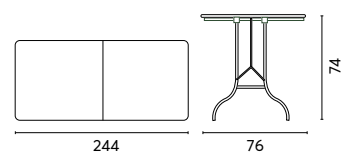
Art. RTK 14
TAVOLO PIEGHEVOLE
CATERING

In polietilene alta densità
Tubo Ø 25 x 1 mm



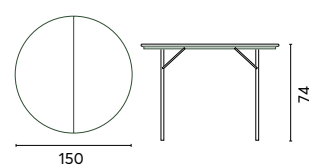
Art. RTK 05
TAVOLO PIEGHEVOLE
CATERING

Piano in polietilene alta densità
Tubo Ø 28 x 1 mm



Art. TTK 06
TAVOLO PIEGHEVOLE
CATERING

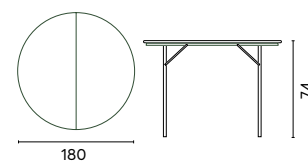
Piano in polietilene alta densità
Tubo Ø 28 x 1 mm





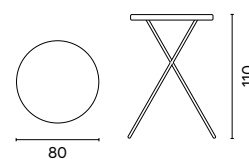
Art. TTK 11
TAVOLO PIEGHEVOLE
CATERING

Piano in polietilene alta densità
Tubo Ø 28 x 1 mm



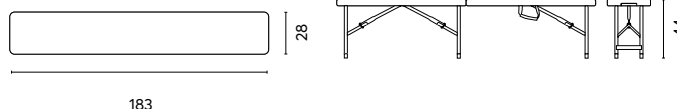
Art. TAK 09
TAVOLO ALTO CATERING

Piano in polietilene alta densità
Tubo Ø 25 x 1 mm



Art. BEK 17
PANCA PIEGHEVOLE CATERING

In polietilene alta densità
Tubo Ø 19 x 1 mm







LETTINO CLAT 46



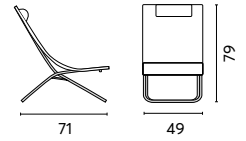
RELAX





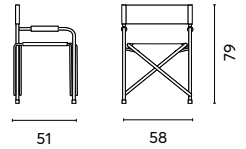
Art. SFEP 15
SPIAGGINA IN FERRO

Tubo Ø 22 mm verniciato epoxy bianco
Poliestere turchese, rosso, ecrù, blu



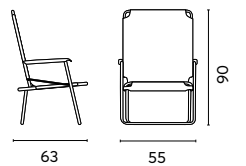
Art. CHAP 01
REGISTA PIEGHEVOLE IN ALLUMINIO

Tubo Ø 25 mm
Poliestere blu, verde, avorio



Art. CHAP 02
RELAX PIEGHEVOLE IN ALLUMINIO

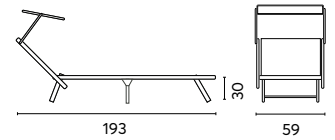
Tubo Ø 22 mm
Poliestere blu, verde, avorio





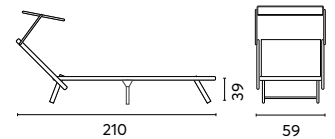
Art. CLAT 41
 BRANDINA 3 GAMBE IN
 ALLUMINIO CON TETTuccio

Tubo Ø 28 mm
 Textilene 600 gr tortora, avorio



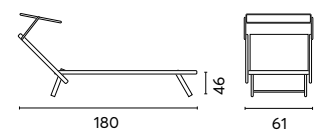
Art. CLAT 43
 BRANDINA 3 GAMBE ALTA
 IN ALLUMINIO CON TETTuccio

Tubo Ø 28 mm
 Textilene 600 gr avorio, grigio, tortora



Art. CLAT 56
 LETTINO MARE PIEGHEVOLE
 IN ALLUMINIO CON TETTuccio


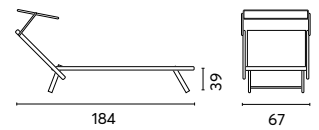
Tubo 42 x 30 x 1,2 mm / 35 x 18 x 1,2 mm
 con maniglie per trasporto
 Textilene 750 gr blu, grigio, sabbia, tortora





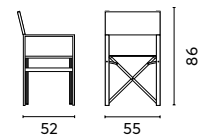
Art. CLAT 57
LETTINO MARE
IN ALLUMINIO
CON TETTuccio

Tubo 43 x 42 x 1,1 mm / 40 x 23 x 1,2 mm
Textilene 750 gr blu, grigio,
sabbia, tortora



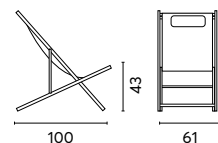
Art. CHAT 71
POLTRONA REGISTA
IN ALLUMINIO

Tubo 40 x 20 mm bianco sandy
Textilene 650 gr tortora e ecrù



Art. SDAT 70
SDRAIO MARE IN ALLUMINIO

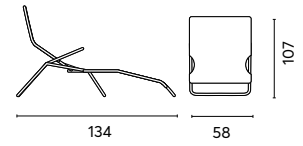
Tubo 35x18 mm
Textilene 650 gr
Struttura bianco sandy e textilene ecrù
Struttura bianco sandy e textilene tortora
Struttura antracite e textilene antracite
Struttura tortora e textilene tortora





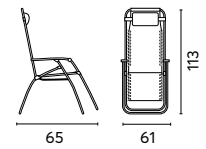
Art. SFET 30
POLTRONA PALMA
IN FERRO

Tubo Ø 25 mm antracite
Textilene 450 gr ecrù, tortora



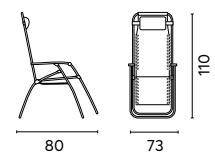
Art. SDFT 38
POLTRONA VERSILIA
IN FERRO

Tubo Ø 22 mm grigio
Textilene 600 gr ecrù, tortora, grigio



Art. SDFT 39
POLTRONA VERSILIA DE LUX
IN FERRO

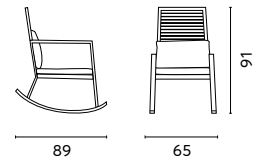
Tubo Ø 22 mm antracite
Tessuto imbottito a nido d'ape nero





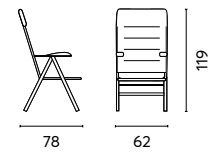
Art. SDFP 35
SEDIA A DONDOLO
IN ALLUMINIO

Schienale in corda da 5 mm
 Seduta con cuscino imbottito
 Alluminio verde, bianco e antracite



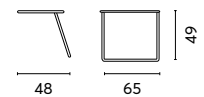
Art. SDAT 60
POLTRONA 7 POSIZIONI
IN ALLUMINIO

Tessuto imbottito a nido d'ape
 Struttura nero e tessuto nero
 Struttura grigio e tessuto grigio



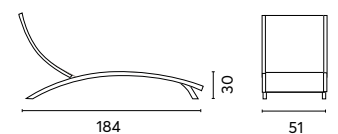
Art. PGP 60
POGGIAPIEDI (optional)

Per poltrona 7 posizioni SDAT 60,
 nero e grigio



Art. CLAT 44
LETTINO ONDA IN ALLUMINIO
BIANCO SANDY

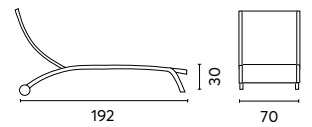
Tubo 40x20 mm
 Textilene 600 gr ecrù e tortora
 Impilabile





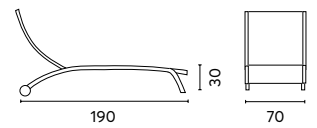
Art. CLAT 52
LETTINO 5 POSIZIONI IN
ALLUMINIO CON RUOTE

Tubo 40 x 22 mm
Textilene 600 gr
Alluminio bianco - textilene ecru
Alluminio tortora - textilene tortora chiaro
Alluminio grigio antracite - textilene nero
Impilabile



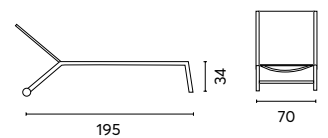
Art. CLAT 51
LETTINO 5 POSIZIONI
IN ALLUMINIO CON RUOTE

Struttura in alluminio bianco 40x22 mm
Textilene 600 gr imbottito
tortora, grigio e ecru
Impilabile



Art. CLAT 46
LETTINO CON RUOTE
IN ALLUMINIO

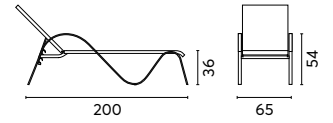
Struttura e textilene 600 gr.
antracite, tortora, avorio e verde





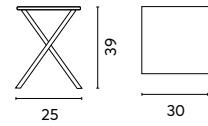
Art. CLT 80
LETTINO ARRECIFE
IN ALLUMINIO

Alluminio grigio antracite -
textilene 600 gr. nero
Alluminio bianco opaco -
textilene 600 gr. avorio
Impilabile



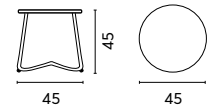
Art. TBA 01
TAVOLINO QUADRATO
PIEGHEVOLE

Alluminio bianco, antracite e silver



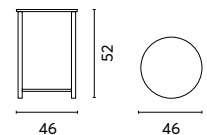
Art. TBF 03B
TAVOLINO ROTONDO

Ferro bianco



Art. TBF 05
TAVOLINO ROTONDO

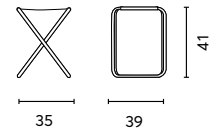
Ferro antracite e bianco





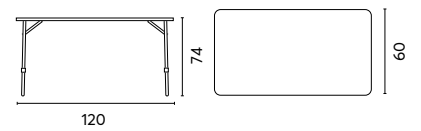
Art. SGAP 07
SGABELLO PESCATORE
PIEGHEVOLE

Tubo Ø 25 mm in alluminio
Poliestere resinato blu o verde



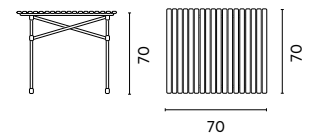
Art. TAPA 41
TAVOLO PIEGHEVOLE

Piano in formica
Struttura in alluminio



Art. TAPA 45
TAVOLO A TAPPARELLA

In alluminio



Art. CRT 10
CARRELLO PIEGHEVOLE
PORTATUTTO

Ruote per sabbia - 10 cm

